

### Performance in percentuale

| Cumulative           | Fondo | Indice* |
|----------------------|-------|---------|
| Anno corrente        | 3,00  | 0,08    |
| 1 mese               | 0,40  | 0,01    |
| 3 mesi               | 0,00  | 0,04    |
| 1 anno               | 9,24  | 0,12    |
| 3 anni               | 4,46  | 3,23    |
| 5 anni               | 9,64  | 13,20   |
| Dalla data di lancio | 51,30 | 50,75   |

| Anno | Fondo  | Indice* |
|------|--------|---------|
| 2009 | 10,70  | 0,15    |
| 2008 | -12,24 | 1,41    |
| 2007 | 3,28   | 4,54    |
| 2006 | 4,58   | 4,89    |
| 2005 | 2,86   | 3,22    |

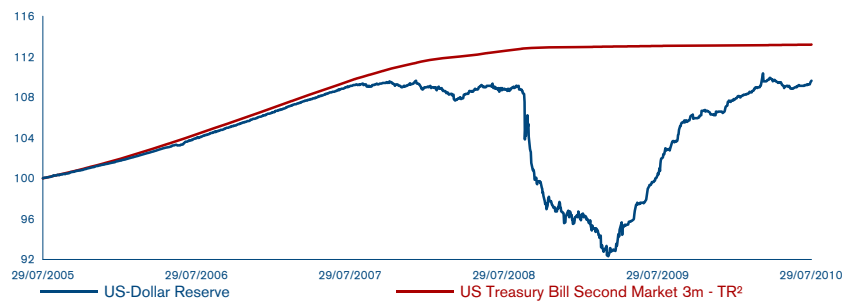
| Dati Statistici**          | Fondo | Indice* |
|----------------------------|-------|---------|
| Reddito su base annua in % | 0,15  | 1,07    |
| Scarto annualizzato        | 5,91  | 0,35    |
| Scadenza media             | 1,67  | -       |
| Duration in anni           | 1,57  | -       |
| Rendimento di scadenza     | 2,22  | -       |
| Correlazione               | -0,11 | -       |
| Information ratio          | -0,15 | -       |
| Tracking Error             | 5,96  | -       |

Performance in USD

\*US Treasury Bill Second Market 3m - TR

\*\*Dati annualizzati su tre anni

### Performance (indice in valuta di base100)



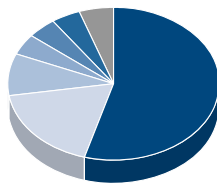
### Dati del fondo

\*Fonte: Datastream/Bloomberg

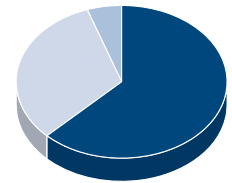
|                                     |                  |                     |                             |
|-------------------------------------|------------------|---------------------|-----------------------------|
| Classe di azioni                    | BP               | Divisa del fondo    | USD                         |
| Categoria del fondo                 | Ad accumulazione | ISIN                | LU0076316180                |
| NAV                                 | 15,13            | Sedol               | 5229071                     |
| Dimensione del fondo (Millioni USD) | 10,88            | WKN                 | 986883                      |
| Investimento minimo (EUR)           | 50               | Bloomberg           | FROUSD LX                   |
| Commissione di entrata in %         | 1,00             | Numero di posizioni | 17                          |
| Commissione di gestione in %        | 0,13             | Gestore             | Fixed Income Corporate Team |
| Data di lancio                      | 03/14/1997       |                     |                             |

### Allocazione Attivi in %

| Paese       | Fondo |
|-------------|-------|
| Stati Uniti | 54,35 |
| Regno Unito | 18,06 |
| Irlanda     | 8,86  |
| Francia     | 4,57  |
| Svezia      | 4,49  |
| Svizzera    | 4,41  |
| Liquidità   | 5,26  |



| Tipo di strumento       | Fondo |
|-------------------------|-------|
| Obbligazioni societarie | 62,50 |
| Titoli di Stato         | 32,24 |
| Liquidità               | 5,26  |



### Principali Investimenti in %

| Nome del titolo                         | Paese       | Tipo di attivo          | Peso  |
|---|-------------|-------------------------|-------|
| US Treasury 0.875% 2011-01-31           | Stati Uniti | Titoli di Stato         | 13,83 |
| US Treasury 0.875% 2011-04-30           | Stati Uniti | Titoli di Stato         | 9,23  |
| American General Finance FRN 2011-08-17 | Stati Uniti | Obbligazioni societarie | 8,47  |
| United States Treasury Bill 2010-11-18  | Stati Uniti | Titoli di Stato         | 4,59  |
| United States Treasury Bill 2010-12-02  | Stati Uniti | Titoli di Stato         | 4,59  |
| Portman Building Society FRN 2010-10-18 | Regno Unito | Obbligazioni societarie | 4,59  |
| Morgan Stanley FRN 2011-01-18           | Stati Uniti | Obbligazioni societarie | 4,58  |
| Northern Rock FRN 2010-10-21            | Regno Unito | Obbligazioni societarie | 4,58  |
| Banque Fed Cred FRN 2011-09-20          | Francia     | Obbligazioni societarie | 4,57  |
| Britannia Bldg FRN 2010-03-14           | Regno Unito | Obbligazioni societarie | 4,57  |

### Strategia di investimento

Il comparto investirà almeno due terzi del patrimonio netto in obbligazioni a reddito fisso e a tasso variabile, emesse da aziende ed enti pubblici. La strategia del comparto prevede di investire principalmente in obbligazioni a breve termine o in altri titoli di debito a breve scadenza trasferibili denominati in USD, CAD, AUD o NZD, quotati in una borsa valori degli Stati Uniti d'America, del Canada, dell'Australia o della Nuova Zelanda oppure negoziati in altri mercati regolamentati di paesi membri dell'OCSE.

I comparti citati fanno parte di Nordea 1, SICAV, una società di investimento a capitale variabile (Société d'Investissement à Capital Variable) con sede in Lussemburgo, costituita validamente ed in esistenza in conformità alle leggi in vigore in Lussemburgo e alla direttiva della Comunità Europea 85/611/EEC del 20 dicembre 1985. Gli investimenti nelle azioni di Nordea 1, SICAV avvengono sulla base del prospetto informativo in vigore, gratuitamente disponibile su richiesta, insieme al prospetto semplificato e alla relazione annuale e semestrale, presso Nordea Investment Funds S.A., 562, rue de Neudorf, P.O. Box 782, L-2017 Lussemburgo, presso i rappresentanti locali o gli agenti informativi, o presso i nostri collocatori. Una transazione che comporti un'operazione di cambio può essere soggetta a fluttuazioni dei cambi valutari in grado di influenzare il valore di un investimento. Gli investimenti nei mercati emergenti comportano un maggiore elemento di rischio. Nordea Investment Funds S.A. pubblica esclusivamente informazioni relative ai prodotti e non fornisce alcuna raccomandazione d'investimento. Pubblicato da Nordea Investment Funds S.A., 562, rue de Neudorf, P.O. Box 782, L-2017 Lussemburgo.

**Informazioni aggiuntive per gli investitori in Svizzera:**

La Autorità federale di vigilanza sui mercati finanziari (FINMA) ha fornito l'autorizzazione per la distribuzione pubblica della SICAV Nordea 1 in Svizzera e dalla Svizzera. I documenti sopra menzionati, e lo statuto della SICAV, sono disponibili gratuitamente presso il Rappresentante & Banca incaricata dei pagamenti in Svizzera, Nordea Bank S.A. Luxembourg, Zweigniederlassung Zürich, Mainaustrasse 21-23, CH-8008 Zurigo. Telefono (+41) 44 421 42 42, Fax (+41) 44 421 42 82.

**Informazioni aggiuntive per gli investitori in Italia:**

In Italia, la documentazione relativa alla SICAV sopra elencata è disponibile presso i collocatori e sul sito web [www.nordea.it](http://www.nordea.it). L'elenco aggiornato dei soggetti collocatori, raggruppati per categorie omogenee, è messo a disposizione del pubblico presso gli stessi soggetti collocatori, presso le filiali capoluogo di regione di State Street Bank S.p.A., BNP Paribas Securities Services, Banca Sella Holding S.p.A., Allfunds Bank S.A., Societe Generale Securities Services Sp.A. e sul sito internet [www.nordea.it](http://www.nordea.it). **Prima dell'adesione leggere il prospetto informativo.** Eventuali richieste di informazioni potranno essere inviate ai soggetti collocatori.

La performance è calcolata sulla differenza tra i valori delle attività al netto delle commissioni e degli oneri fiscali applicabili in Lussemburgo, con reinvestimento dei proventi lordi.

**Le performance rappresentate sono storiche; i rendimenti passati non sono indicativi di quelli futuri ed è possibile che gli investitori non recuperino l'intero capitale investito;** si raccomanda la lettura dell'ultimo rendiconto annuale della gestione per un maggiore dettaglio informativo in merito alla politica di investimento concretamente posta in essere dal comparto. Per informazioni sul profilo rischio di questo Comparto, consultare il Prospetto informativo. Il valore delle azioni può variare e non è garantito.

Laddove non diversamente indicato, tutte le considerazioni espresse appartengono a Nordea Investment Funds S.A.