

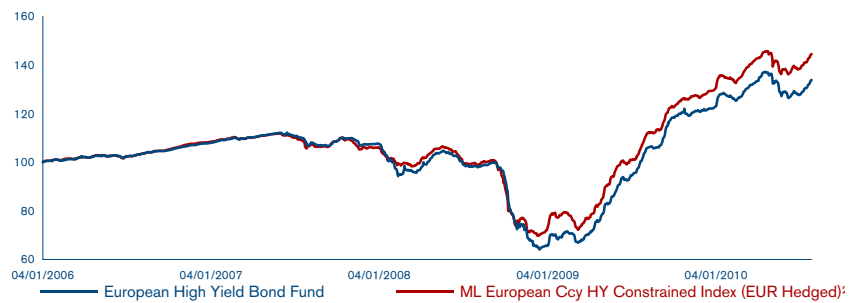
### Performance in percentuale

Cumulative	Fondo	Indice*
Anno corrente	<b>9,23</b>	<b>11,46</b>
1 mese	<b>4,65</b>	<b>4,52</b>
3 mesi	<b>-1,75</b>	<b>-0,22</b>
1 anno	<b>29,49</b>	<b>32,75</b>
3 anni	<b>25,40</b>	<b>35,58</b>
5 anni	-	-
Dalla data di lancio	<b>33,79</b>	<b>44,48</b>

Anno	Fondo	Indice*
2009	<b>86,42</b>	<b>79,96</b>
2008	<b>-38,94</b>	<b>-32,04</b>
2007	<b>-0,12</b>	<b>-2,07</b>
2006	-	-
2005	-	-

### Performance (indice in valuta di base100)



\*Fonte: Datastream/Bloomberg

Dati Statistici**	Fondo	Indice*
Reddito su base annua in %	<b>7,84</b>	<b>10,68</b>
Scarto annualizzato	<b>21,47</b>	<b>19,22</b>
Scadenza media	<b>9,40</b>	-
Duration to worst	<b>3,75</b>	-
Yield To worst	<b>7,69</b>	-
Correlazione	<b>0,94</b>	-
Information ratio	<b>-0,39</b>	-
Tracking Error	<b>7,35</b>	-

### Dati del fondo

Classe di azioni	<b>BP</b>	Divisa del fondo	<b>EUR</b>
Categoria del fondo	<b>Ad accumulazione</b>	ISIN	<b>LU0141799501</b>
NAV	<b>20,24</b>	Sedol	<b>B1WL8P8</b>
Dimensione del fondo (Millioni EUR)	<b>171,52</b>	WKN	<b>529937</b>
Investimento minimo (EUR)	<b>50</b>	Bloomberg	<b>NIMEHEU LX</b>
Commissione di entrata in %	<b>3,00</b>	Numero di posizioni	<b>85</b>
Commissione di gestione in %	<b>0,85</b>	Gestore	<b>Capital Four Management A/S</b>
Data di lancio	<b>01/04/2006</b>		

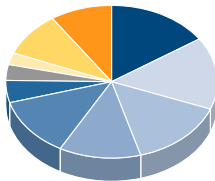
Performance in EUR

\*ML European Ccy HY Constrained Index (EUR Hedged)

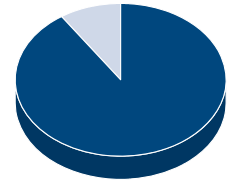
\*\*Dati annualizzati su tre anni

### Allocazione Attivi in %

Paese	Fondo
Regno Unito	<b>15,67</b>
Stati Uniti	<b>15,09</b>
Paesi Bassi	<b>14,75</b>
Germania	<b>12,61</b>
Lussemburgo	<b>12,54</b>
Danimarca	<b>4,76</b>
Francia	<b>3,08</b>
Irlanda	<b>2,55</b>
Altro	<b>9,55</b>
Liquidità	<b>9,41</b>



Tipo di strumento	Fondo
Obbligazioni societarie	<b>90,60</b>
Liquidità	<b>9,41</b>



### Principali Investimenti in %

Nome del titolo	Paese	Tipo di attivo	Peso
Unity Media 8.125% 2017-12-01	Germania	Obbligazioni societarie	<b>3,74</b>
Ziggo Bond Co BV 8.0000% 2018-05-15	Paesi Bassi	Obbligazioni societarie	<b>3,36</b>
Wind Acquisition Finance 11.75% 2017-07-15	Lussemburgo	Obbligazioni societarie	<b>3,30</b>
Prologis Int Fundi 7.625% 2014-10-23	Lussemburgo	Obbligazioni societarie	<b>2,91</b>
Polypore 8.75% 2012-05-15	Stati Uniti	Obbligazioni societarie	<b>2,76</b>
Danske Bank VAR Perpetual	Danimarca	Obbligazioni societarie	<b>2,65</b>
Allied Irish Banks 10.75% 2017-03-29	Irlanda	Obbligazioni societarie	<b>2,49</b>
Seat Pagine Gialle 10.5% 2017-01-31	Italia	Obbligazioni societarie	<b>2,46</b>
Barclays Bank VAR Perpetual	Regno Unito	Obbligazioni societarie	<b>2,36</b>
Deutsche Cap Trust Var Perpetual	Stati Uniti	Obbligazioni societarie	<b>2,32</b>

### Strategia di investimento

Il comparto si propone di salvaguardare il capitale investito e di ottenere un rendimento superiore a quello medio offerto dal mercato delle obbligazioni europee ad alto rendimento. Ai fini degli investimenti, il criterio di misurazione adottato dal comparto è l'indice di riferimento. Il comparto investirà almeno due terzi del patrimonio netto in obbligazioni ad alto rendimento a reddito fisso e a tasso variabile, emesse da aziende ed enti pubblici con sede in Europa oppure operanti prevalentemente in Europa. Il comparto potrà investire fino a un terzo del patrimonio netto in titoli di debito denominati in valute diverse dalla propria valuta base oppure non in possesso dei requisiti precedentemente enunciati riguardanti i paesi o le aree geografiche, nonché in strumenti del mercato monetario. Inoltre il comparto potrà investire in titoli azionari fino al 10% del patrimonio netto.

I comparti citati fanno parte di Nordea 1, SICAV, una società di investimento a capitale variabile (Société d'Investissement à Capital Variable) con sede in Lussemburgo, costituita validamente ed in esistenza in conformità alle leggi in vigore in Lussemburgo e alla direttiva della Comunità Europea 85/611/EEC del 20 dicembre 1985. Gli investimenti nelle azioni di Nordea 1, SICAV avvengono sulla base del prospetto informativo in vigore, gratuitamente disponibile su richiesta, insieme al prospetto semplificato e alla relazione annuale e semestrale, presso Nordea Investment Funds S.A., 562, rue de Neudorf, P.O. Box 782, L-2017 Lussemburgo, presso i rappresentanti locali o gli agenti informativi, o presso i nostri collocatori. Una transazione che comporti un'operazione di cambio può essere soggetta a fluttuazioni dei cambi valutari in grado di influenzare il valore di un investimento. Gli investimenti nei mercati emergenti comportano un maggiore elemento di rischio. Nordea Investment Funds S.A. pubblica esclusivamente informazioni relative ai prodotti e non fornisce alcuna raccomandazione d'investimento. Pubblicato da Nordea Investment Funds S.A., 562, rue de Neudorf, P.O. Box 782, L-2017 Lussemburgo.

**Informazioni aggiuntive per gli investitori in Svizzera:**

La Autorità federale di vigilanza sui mercati finanziari (FINMA) ha fornito l'autorizzazione per la distribuzione pubblica della SICAV Nordea 1 in Svizzera e dalla Svizzera. I documenti sopra menzionati, e lo statuto della SICAV, sono disponibili gratuitamente presso il Rappresentante & Banca incaricata dei pagamenti in Svizzera, Nordea Bank S.A. Luxemburg, Zweigniederlassung Zürich, Mainaustrasse 21-23, CH-8008 Zurigo. Telefono (+41) 44 421 42 42, Fax (+41) 44 421 42 82.

**Informazioni aggiuntive per gli investitori in Italia:**

In Italia, la documentazione relativa alla SICAV sopra elencata è disponibile presso i collocatori e sul sito web [www.nordea.it](http://www.nordea.it). L'elenco aggiornato dei soggetti collocatori, raggruppati per categorie omogenee, è messo a disposizione del pubblico presso gli stessi soggetti collocatori, presso le filiali capoluogo di regione di State Street Bank S.p.A., BNP Paribas Securities Services, Banca Sella Holding S.p.A., Allfunds Bank S.A., Societe Generale Securities Services Sp.A. e sul sito internet [www.nordea.it](http://www.nordea.it). **Prima dell'adesione leggere il prospetto informativo.** Eventuali richieste di informazioni potranno essere inviate ai soggetti collocatori.

La performance è calcolata sulla differenza tra i valori delle attività al netto delle commissioni e degli oneri fiscali applicabili in Lussemburgo, con reinvestimento dei proventi lordi.

**Le performance rappresentate sono storiche; i rendimenti passati non sono indicativi di quelli futuri ed è possibile che gli investitori non recuperino l'intero capitale investito;** si raccomanda la lettura dell'ultimo rendiconto annuale della gestione per un maggiore dettaglio informativo in merito alla politica di investimento concretamente posta in essere dal comparto. Per informazioni sul profilo rischio di questo Comparto, consultare il Prospetto informativo. Il valore delle azioni può variare e non è garantito.

Laddove non diversamente indicato, tutte le considerazioni espresse appartengono a Nordea Investment Funds S.A.