

Performance in percentuale

Cumulative	Fondo	Indice*
Anno corrente	10,63	2,72
1 mese	2,21	4,97
3 mesi	-1,47	-0,67
1 anno	31,50	16,22
3 anni	-25,35	-26,47
5 anni	4,39	1,80
Dalla data di lancio	227,70	272,93

Anno	Fondo	Indice*
2009	42,40	31,20
2008	-45,88	-43,65
2007	-9,11	2,70
2006	27,06	19,62
2005	22,13	26,08

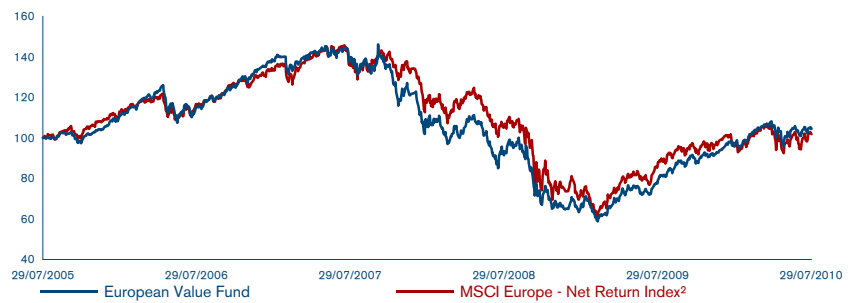
Dati Statistici**	Fondo	Indice*
Reddito su base annua in %	-9,29	-9,74
Scarto annualizzato	21,77	20,50
Alpha	0,55	-
Beta	0,98	-
Sharpe ratio	-0,58	-0,63
Correlazione	0,92	-
Information ratio	0,05	-
Tracking Error	8,61	-

Performance in EUR

*MSCI Europe - Net Return Index

**Dati annualizzati su tre anni

Performance (indice in valuta di base100)



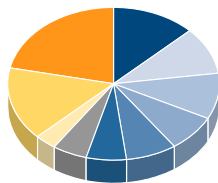
*Fonte: Datastream/Bloomberg

Dati del fondo

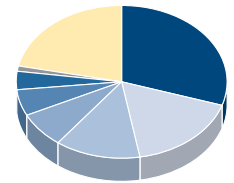
Classe di azioni	BP	Divisa del fondo	EUR
Categoria del fondo	Ad accumulazione	ISIN	LU0064319337
NAV	32,77	Sedol	4703350
Dimensione del fondo (Millioni EUR)	983,92	WKN	973347
Investimento minimo (EUR)	50	Bloomberg	FRTIEEQ LX
Commissione di entrata in %	5,00	Numero di posizioni	37
Commissione di gestione in %	1,50	Gestore	Tom Stubbe Olsen / Léon Kirch
Data di lancio	09/15/1989		

Allocazione Attivi in %

Paese	Fondo
● Svizzera	12,82
● Regno Unito	9,96
● Danimarca	9,85
● Paesi Bassi	7,66
● Italia	7,64
● Germania	6,29
● Francia	5,33
● Irlanda	3,26
● Altro	15,39
● Liquidità	21,80



Settore	Fondo
● Titoli industriali	30,10
● Sanità	17,19
● Beni di consumo voluttuari	13,01
● Tecnologia dell'informazione	7,51
● Prodotti di prima necessità	5,49
● Energia	3,99
● Prodotti finanziari	0,90
● Liquidità	21,80



Principali Investimenti in %

Nome del titolo	Paese	Settore	Peso
AstraZeneca	Regno Unito	Sanità	3,29
TNT	Paesi Bassi	Titoli industriali	3,19
Davide Campari-Milano	Italia	Prodotti di prima necessità	3,15
FLSmidth & Co B	Danimarca	Titoli industriali	3,14
Bic	Francia	Titoli industriali	2,82
Rhoen Klinikum	Germania	Sanità	2,78
Amer Sports	Finlandia	Beni di consumo voluttuari	2,60
Oesterreichische Post	Austria	Titoli industriali	2,60
Geox	Italia	Beni di consumo voluttuari	2,59
Rockwool International B	Danimarca	Titoli industriali	2,57

Strategia di investimento

Il Comparto si propone di offrire rendimenti assoluti positivi e costanti grazie al suo esclusivo stile d'investimento value. La strategia di investimento adottata dai gestori, di tipo aziendale più che da investitori in borsa, privilegia gli investimenti a lungo termine anziché dinamiche di breve periodo. Ciò significa concentrarsi sulle società che offrono un significativo potenziale di crescita con un rischio di riduzione limitato. Alla base di questo processo d'investimento c'è il convincimento della capacità di alcune aziende di ottenere utili più elevati rispetto ad altre, ovvero l'attitudine di un'azienda a produrre in modo sostenibile cospicui flussi finanziari. I gestori ritengono che questo sia l'unico modo in cui un'azienda può produrre ricchezza per gli azionisti e ottenere nel lungo periodo un apprezzamento del capitale. Gli investimenti nelle aziende, selezionate caso per caso a prescindere dalla capitalizzazione di mercato e dal settore o dall'industria di appartenenza, sono effettuati solo quando i prezzi evidenziano sconti consistenti rispetto al valore intrinseco dell'impresa.

I comparti citati fanno parte di Nordea 1, SICAV, una società di investimento a capitale variabile (Société d'Investissement à Capital Variable) con sede in Lussemburgo, costituita validamente ed in esistenza in conformità alle leggi in vigore in Lussemburgo e alla direttiva della Comunità Europea 85/611/EEC del 20 dicembre 1985. Gli investimenti nelle azioni di Nordea 1, SICAV avvengono sulla base del prospetto informativo in vigore, gratuitamente disponibile su richiesta, insieme al prospetto semplificato e alla relazione annuale e semestrale, presso Nordea Investment Funds S.A., 562, rue de Neudorf, P.O. Box 782, L-2017 Lussemburgo, presso i rappresentanti locali o gli agenti informativi, o presso i nostri collocatori. Una transazione che comporti un'operazione di cambio può essere soggetta a fluttuazioni dei cambi valutari in grado di influenzare il valore di un investimento. Gli investimenti nei mercati emergenti comportano un maggiore elemento di rischio. Nordea Investment Funds S.A. pubblica esclusivamente informazioni relative ai prodotti e non fornisce alcuna raccomandazione d'investimento. Pubblicato da Nordea Investment Funds S.A., 562, rue de Neudorf, P.O. Box 782, L-2017 Lussemburgo.

Informazioni aggiuntive per gli investitori in Svizzera:

La Autorità federale di vigilanza sui mercati finanziari (FINMA) ha fornito l'autorizzazione per la distribuzione pubblica della SICAV Nordea 1 in Svizzera e dalla Svizzera. I documenti sopra menzionati, e lo statuto della SICAV, sono disponibili gratuitamente presso il Rappresentante & Banca incaricata dei pagamenti in Svizzera, Nordea Bank S.A. Luxemburg, Zweigniederlassung Zürich, Mainaustrasse 21-23, CH-8008 Zurigo. Telefono (+41) 44 421 42 42, Fax (+41) 44 421 42 82.

Informazioni aggiuntive per gli investitori in Italia:

In Italia, la documentazione relativa alla SICAV sopra elencata è disponibile presso i collocatori e sul sito web www.nordea.it. L'elenco aggiornato dei soggetti collocatori, raggruppati per categorie omogenee, è messo a disposizione del pubblico presso gli stessi soggetti collocatori, presso le filiali capoluogo di regione di State Street Bank S.p.A., BNP Paribas Securities Services, Banca Sella Holding S.p.A., Allfunds Bank S.A., Societe Generale Securities Services Sp.A. e sul sito internet www.nordea.it. **Prima dell'adesione leggere il prospetto informativo.** Eventuali richieste di informazioni potranno essere inviate ai soggetti collocatori.

La performance è calcolata sulla differenza tra i valori delle attività al netto delle commissioni e degli oneri fiscali applicabili in Lussemburgo, con reinvestimento dei proventi lordi.

Le performance rappresentate sono storiche; i rendimenti passati non sono indicativi di quelli futuri ed è possibile che gli investitori non recuperino l'intero capitale investito; si raccomanda la lettura dell'ultimo rendiconto annuale della gestione per un maggiore dettaglio informativo in merito alla politica di investimento concretamente posta in essere dal comparto. Per informazioni sul profilo rischio di questo Comparto, consultare il Prospetto informativo. Il valore delle azioni può variare e non è garantito.

Laddove non diversamente indicato, tutte le considerazioni espresse appartengono a Nordea Investment Funds S.A.