

### Performance in percentuale

Cumulative	Fondo	Indice*
Anno corrente	5,06	4,86
1 mese	1,17	1,00
3 mesi	1,17	0,95
1 anno	8,83	9,34
3 anni	14,86	21,56
5 anni	5,09	11,09
Dalla data di lancio	10,70	14,38

Anno	Fondo	Indice*
2009	14,44	14,90
2008	-4,87	1,04
2007	-1,84	-2,97
2006	-6,62	-4,64
2005	6,65	0,06

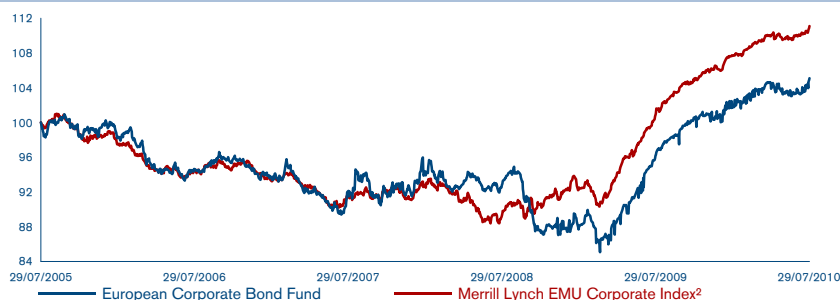
Dati Statistici**	Fondo	Indice*
Reddito su base annua in %	4,73	6,72
Scarto annualizzato	5,44	3,81
Scadenza media	6,60	-
Duration in anni	5,25	-
Rendimento di scadenza	3,55	-
Correlazione	0,68	-
Information ratio	-0,51	-
Tracking Error	3,95	-

Performance in EUR

\*Merrill Lynch EMU Corporate Index

\*\*Dati annualizzati su tre anni

### Performance (indice in valuta di base100)



\*Fonte: Datastream/Bloomberg

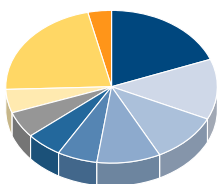
### Dati del fondo

Classe di azioni	BP	Divisa del fondo	EUR
Categoria del fondo	Ad accumulazione	ISIN	LU0173783928
NAV	35,48	Sedol	B1WL966
Dimensione del fondo (Millioni EUR)	781,90	WKN	358442
Investimento minimo (EUR)	50	Bloomberg	FRTGEUR LX
Commissione di entrata in %	3,00	Numero di posizioni	182
Commissione di gestione in %	0,60	Gestore	Fixed Income Corporate Team
Data di lancio	09/15/2003		

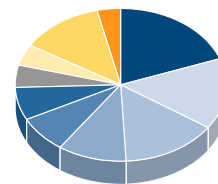
<sup>1</sup>N Nel prospetto di giugno 2008 il comparto Nordea 1 - Global Bond Fund (DKK) è stato rinominato in Nordea 1 - Corporate Bond Fund. Nel prospetto di gennaio 2010 il comparto Nordea 1 - Corporate Bond Fund è stato rinominato in Nordea 1 - European Corporate Bond Fund. Il comparto verrà gestito con una diversa strategia di investimento.

### Allocazione Attivi in %

Paese	Fondo
Regno Unito	19,26
Paesi Bassi	12,64
Francia	10,72
Stati Uniti	9,68
Svezia	6,06
Danimarca	5,70
Germania	5,51
Italia	5,08
Altro	21,77
Liquidità	3,73



Credit Rating	Fondo
A3	19,57
Baa1	14,85
Aa3	14,76
A2	10,64
Baa2	7,72
A1	6,92
Baa3	4,76
Aaa	4,52
Altro	12,68
Liquidità	3,73



### Principali Investimenti in %

Nome del titolo	Credit rating	Tipo di attivo	Peso
Deutsche Telekom International 7.125% 2011-07-11	Baa1	Obbligazioni societarie	2,46
Telecom Italia 6.875% 2013-01-24	Baa2	Obbligazioni societarie	2,08
Telecom Italia 7,5% 2011-04-20	Baa2	Obbligazioni societarie	1,70
Bundesrep. Deutschland 4.75% 2040-07-04	Aaa	Titoli di Stato	1,61
Danske Bank 4.125% 2019-11-26	Aaa	Obbligazioni societarie	1,54
Nationwide Bldg Society 3.375% 2015-08-17	Baa3	Obbligazioni societarie	1,43
DnB Nor Bank 5.875% 2013-06-20	Aa3	Obbligazioni societarie	1,24
Lloyds TSB Bank 6.375% 2016-06-17	Aa3	Obbligazioni societarie	1,23
Telefonica Emisiones 4.674% 2014-02-07	Baa1	Obbligazioni societarie	1,19
UniCredito 6.7% 2018-06-05	Baa1	Obbligazioni societarie	1,19

### Strategia di investimento

Obiettivo del fondo è quello di offrire agli investitori un rendimento assoluto positivo superiore al tasso di interesse europeo trimestrale. Per raggiungere tale obiettivo, il gestore si avvale di obbligazioni corporate, sia direttamente che indirettamente tramite l'uso di prodotti derivati, e di altri tipi di valori mobiliari e strumenti del mercato monetario. L'idea è quella di sfruttare le inefficienze del mercato concentrandosi su ricerche specifiche di società, al fine di individuare nel lungo termine i cambiamenti critici per la qualità del credito. Puntiamo maggiormente ad evitare i "perdenti" anziché a selezionare i "vincenti".

I comparti citati fanno parte di Nordea 1, SICAV, una società di investimento a capitale variabile (Société d'Investissement à Capital Variable) con sede in Lussemburgo, costituita validamente ed in esistenza in conformità alle leggi in vigore in Lussemburgo e alla direttiva della Comunità Europea 85/611/EEC del 20 dicembre 1985. Gli investimenti nelle azioni di Nordea 1, SICAV avvengono sulla base del prospetto informativo in vigore, gratuitamente disponibile su richiesta, insieme al prospetto semplificato e alla relazione annuale e semestrale, presso Nordea Investment Funds S.A., 562, rue de Neudorf, P.O. Box 782, L-2017 Lussemburgo, presso i rappresentanti locali o gli agenti informativi, o presso i nostri collocatori. Una transazione che comporti un'operazione di cambio può essere soggetta a fluttuazioni dei cambi valutari in grado di influenzare il valore di un investimento. Gli investimenti nei mercati emergenti comportano un maggiore elemento di rischio. Nordea Investment Funds S.A. pubblica esclusivamente informazioni relative ai prodotti e non fornisce alcuna raccomandazione d'investimento. Pubblicato da Nordea Investment Funds S.A., 562, rue de Neudorf, P.O. Box 782, L-2017 Lussemburgo.

**Informazioni aggiuntive per gli investitori in Svizzera:**

La Autorità federale di vigilanza sui mercati finanziari (FINMA) ha fornito l'autorizzazione per la distribuzione pubblica della SICAV Nordea 1 in Svizzera e dalla Svizzera. I documenti sopra menzionati, e lo statuto della SICAV, sono disponibili gratuitamente presso il Rappresentante & Banca incaricata dei pagamenti in Svizzera, Nordea Bank S.A. Luxemburg, Zweigniederlassung Zürich, Mainaustrasse 21-23, CH-8008 Zurigo. Telefono (+41) 44 421 42 42, Fax (+41) 44 421 42 82.

**Informazioni aggiuntive per gli investitori in Italia:**

In Italia, la documentazione relativa alla SICAV sopra elencata è disponibile presso i collocatori e sul sito web [www.nordea.it](http://www.nordea.it). L'elenco aggiornato dei soggetti collocatori, raggruppati per categorie omogenee, è messo a disposizione del pubblico presso gli stessi soggetti collocatori, presso le filiali capoluogo di regione di State Street Bank S.p.A., BNP Paribas Securities Services, Banca Sella Holding S.p.A., Allfunds Bank S.A., Societe Generale Securities Services Sp.A. e sul sito internet [www.nordea.it](http://www.nordea.it). **Prima dell'adesione leggere il prospetto informativo.** Eventuali richieste di informazioni potranno essere inviate ai soggetti collocatori.

La performance è calcolata sulla differenza tra i valori delle attività al netto delle commissioni e degli oneri fiscali applicabili in Lussemburgo, con reinvestimento dei proventi lordi.

**Le performance rappresentate sono storiche; i rendimenti passati non sono indicativi di quelli futuri ed è possibile che gli investitori non recuperino l'intero capitale investito;** si raccomanda la lettura dell'ultimo rendiconto annuale della gestione per un maggiore dettaglio informativo in merito alla politica di investimento concretamente posta in essere dal comparto. Per informazioni sul profilo rischio di questo Comparto, consultare il Prospetto informativo. Il valore delle azioni può variare e non è garantito.

Laddove non diversamente indicato, tutte le considerazioni espresse appartengono a Nordea Investment Funds S.A.