

Performance in percentuale

Cumulative	Fondo	Indice*
Anno corrente	4,95	7,34
1 mese	-1,30	1,65
3 mesi	-2,25	-3,65
1 anno	17,22	19,53
3 anni	-24,69	-19,38
5 anni	-	-
Dalla data di lancio	-23,71	-11,39

Anno	Fondo	Indice*
2009	24,50	25,95
2008	-39,83	-37,65
2007	-1,44	-1,66
2006	-	-
2005	-	-

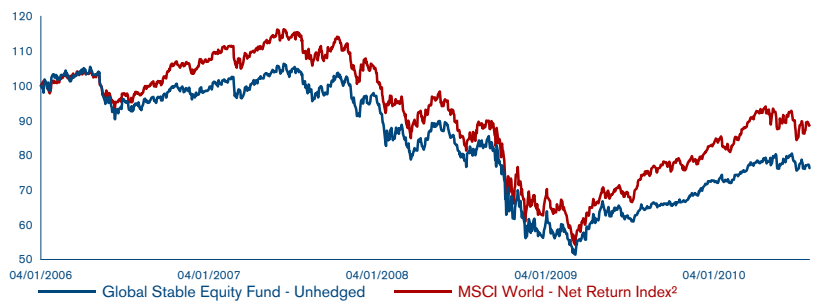
Dati Statistici**	Fondo	Indice*
Reddito su base annua in %	-9,02	-6,93
Scarto annualizzato	19,03	18,03
Alpha	-2,28	-
Beta	0,97	-
Sharpe ratio	-0,65	-0,57
Correlazione	0,92	-
Information ratio	-0,28	-
Tracking Error	7,46	-

Performance in EUR

*MSCI World - Net Return Index

**Dati annualizzati su tre anni

Performance (indice in valuta di base100)



*Fonte: Datastream/Bloomberg

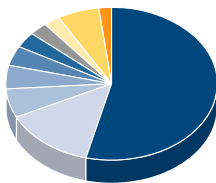
Dati del fondo

Classe di azioni	BP	Divisa del fondo	EUR
Categoria del fondo	Ad accumulazione	ISIN	LU0112467450
NAV	9,12	Sedol	B1WL9H7
Dimensione del fondo (Millioni EUR)	136,23	WKN	591135
Investimento minimo (EUR)	50	Bloomberg	UGBLEQP LX
Commissione di entrata in %	5,00	Numero di posizioni	100
Commissione di gestione in %	1,50	Gestore	Multi Assets Team
Data di lancio	01/04/2006		

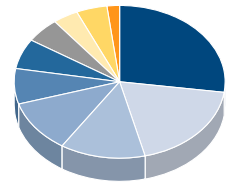
*Nel prospetto di gennaio 2010 il comparto Nordea 1 - Global Core Equity Fund è stato rinominato in Nordea 1 - Global Stable Equity Fund - Unhedged.

Allocazione Attivi in %

Paese	Fondo
Stati Uniti	53,78
Regno Unito	14,04
Giappone	6,03
Spagna	5,11
Svizzera	4,22
Hong Kong	3,14
Francia	2,93
Australia	2,42
Altro	6,52
Liquidità	1,82



Settore	Fondo
Prodotti di prima necessità	27,21
Sanità	19,01
Servizi di telecomunicazione	12,98
Servizi di pubblica utilità	11,09
Tecnologia dell'informazione	7,57
Titoli industriali	6,37
Energia	5,35
Prodotti finanziari	3,88
Altro	4,72
Liquidità	1,82



Principali Investimenti in %

Nome del titolo	Paese	Settore	Peso
PepsiCo	Stati Uniti	Prodotti di prima necessità	2,50
Chevron Corp	Stati Uniti	Energia	2,45
Telstra	Australia	Servizi di telecomunicazione	2,42
Johnson & Johnson	Stati Uniti	Sanità	2,42
China Mobile	Hong Kong	Servizi di telecomunicazione	2,23
Kimberly-Clark	Stati Uniti	Prodotti di prima necessità	2,08
Procter & Gamble	Stati Uniti	Prodotti di prima necessità	1,85
IBM	Stati Uniti	Tecnologia dell'informazione	1,84
Tesco	Regno Unito	Prodotti di prima necessità	1,79
Pfizer	Stati Uniti	Sanità	1,79

Strategia di investimento

Il Comparto adotta un esclusivo processo di composizione del portafoglio, basato su modelli informatici, obiettivi e quantitativi di selezione delle azioni, privilegiando gli investimenti in titoli poco "esuberanti" ma che offrono rendimenti costanti. Il processo d'investimento individua le aziende operanti in settori economici di successo e in grado di generare utili, dividendi e flussi finanziari stabili e continui nel tempo. Tale stabilità contribuisce a contrastare la volatilità dei prezzi dei titoli azionari in cui il Comparto investe, attenuandone il rischio rispetto al mercato nel suo complesso. Un ulteriore fattore di stabilità è l'ampia diversificazione del portafoglio, generalmente composto da 100 - 150 titoli. Il Comparto si propone di offrire agli investitori i vantaggi derivanti dalle opportunità di rendimento a lungo termine disponibili nei mercati azionari internazionali, ma senza correre il rischio di subire consistenti riduzioni del capitale nel breve e medio periodo, come accade con i titoli generalmente "di moda".

I comparti citati fanno parte di Nordea 1, SICAV, una società di investimento a capitale variabile (Société d'Investissement à Capital Variable) con sede in Lussemburgo, costituita validamente ed in esistenza in conformità alle leggi in vigore in Lussemburgo e alla direttiva della Comunità Europea 85/611/EEC del 20 dicembre 1985. Gli investimenti nelle azioni di Nordea 1, SICAV avvengono sulla base del prospetto informativo in vigore, gratuitamente disponibile su richiesta, insieme al prospetto semplificato e alla relazione annuale e semestrale, presso Nordea Investment Funds S.A., 562, rue de Neudorf, P.O. Box 782, L-2017 Lussemburgo, presso i rappresentanti locali o gli agenti informativi, o presso i nostri collocatori. Una transazione che comporti un'operazione di cambio può essere soggetta a fluttuazioni dei cambi valutari in grado di influenzare il valore di un investimento. Gli investimenti nei mercati emergenti comportano un maggiore elemento di rischio. Nordea Investment Funds S.A. pubblica esclusivamente informazioni relative ai prodotti e non fornisce alcuna raccomandazione d'investimento. Pubblicato da Nordea Investment Funds S.A., 562, rue de Neudorf, P.O. Box 782, L-2017 Lussemburgo.

Informazioni aggiuntive per gli investitori in Svizzera:

La Autorità federale di vigilanza sui mercati finanziari (FINMA) ha fornito l'autorizzazione per la distribuzione pubblica della SICAV Nordea 1 in Svizzera e dalla Svizzera. I documenti sopra menzionati, e lo statuto della SICAV, sono disponibili gratuitamente presso il Rappresentante & Banca incaricata dei pagamenti in Svizzera, Nordea Bank S.A. Luxemburg, Zweigniederlassung Zürich, Mainaustrasse 21-23, CH-8008 Zurigo. Telefono (+41) 44 421 42 42, Fax (+41) 44 421 42 82.

Informazioni aggiuntive per gli investitori in Italia:

In Italia, la documentazione relativa alla SICAV sopra elencata è disponibile presso i collocatori e sul sito web www.nordea.it. L'elenco aggiornato dei soggetti collocatori, raggruppati per categorie omogenee, è messo a disposizione del pubblico presso gli stessi soggetti collocatori, presso le filiali capoluogo di regione di State Street Bank S.p.A., BNP Paribas Securities Services, Banca Sella Holding S.p.A., Allfunds Bank S.A., Societe Generale Securities Services Sp.A. e sul sito internet www.nordea.it. **Prima dell'adesione leggere il prospetto informativo.** Eventuali richieste di informazioni potranno essere inviate ai soggetti collocatori.

La performance è calcolata sulla differenza tra i valori delle attività al netto delle commissioni e degli oneri fiscali applicabili in Lussemburgo, con reinvestimento dei proventi lordi.

Le performance rappresentate sono storiche; i rendimenti passati non sono indicativi di quelli futuri ed è possibile che gli investitori non recuperino l'intero capitale investito; si raccomanda la lettura dell'ultimo rendiconto annuale della gestione per un maggiore dettaglio informativo in merito alla politica di investimento concretamente posta in essere dal comparto. Per informazioni sul profilo rischio di questo Comparto, consultare il Prospetto informativo. Il valore delle azioni può variare e non è garantito.

Laddove non diversamente indicato, tutte le considerazioni espresse appartengono a Nordea Investment Funds S.A.