

### Performance in percentuale

Cumulative	Fondo	Indice*
Anno corrente	-6,06	-0,11
1 mese	1,74	7,01
3 mesi	-12,63	-6,69
1 anno	12,30	13,84
3 anni	-39,94	-18,99
5 anni	-36,49	-0,86
Dalla data di lancio	157,40	75,29

Anno	Fondo	Indice*
2009	54,19	26,46
2008	-56,70	-37,00
2007	-6,32	5,49
2006	13,03	15,80
2005	-2,88	4,91

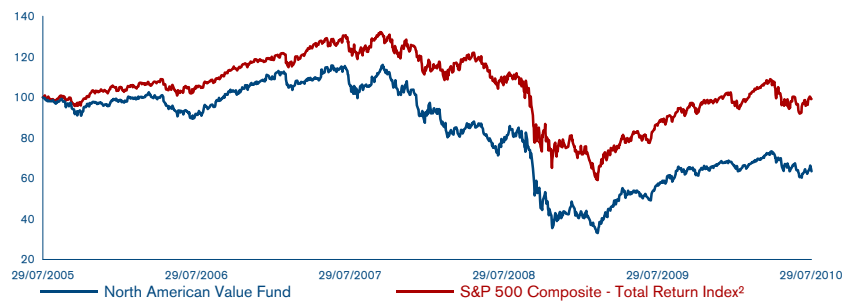
Dati Statistici**	Fondo	Indice*
Reddito su base annua in %	-15,63	-6,78
Scarto annualizzato	31,88	20,85
Alpha	-3,96	-
Beta	1,37	-
Sharpe ratio	-0,58	-0,46
Correlazione	0,89	-
Information ratio	-0,55	-
Tracking Error	16,21	-

Performance in USD

\*S&P 500 Composite - Total Return Index

\*\*Dati annualizzati su tre anni

### Performance (indice in valuta di base100)



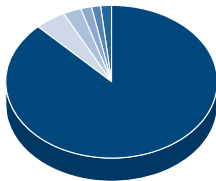
\*Fonte: Datastream/Bloomberg

### Dati del fondo

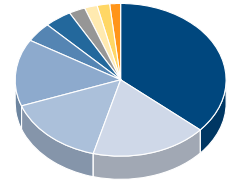
Classe di azioni	BP	Divisa del fondo	USD
Categoria del fondo	Ad accumulazione	ISIN	LU0076314649
NAV	25,74	Sedol	5229093
Dimensione del fondo (Millioni USD)	453,66	WKN	973348
Investimento minimo (EUR)	50	Bloomberg	UNINAVI LX
Commissione di entrata in %	5,00	Numero di posizioni	53
Commissione di gestione in %	1,50	Gestore	Gregg Powers
Data di lancio	03/14/1997		

### Allocazione Attivi in %

Paese	Fondo
Stati Uniti	87,82
Canada	4,75
Bermuda	2,75
Regno Unito	1,57
Isole Vergini americane	1,51
Liquidità	1,59



Settore	Fondo
Tecnologia dell'informazione	36,26
Prodotti finanziari	18,02
Sanità	15,22
Beni di consumo voluttuari	14,19
Energia	4,13
Titoli industriali	4,09
Servizi di telecomunicazione	2,61
Prodotti di prima necessità	1,91
Altro	1,98
Liquidità	1,59



### Principali Investimenti in %

Nome del titolo	Paese	Settore	Peso
CA	Stati Uniti	Tecnologia dell'informazione	5,10
Motorola	Stati Uniti	Tecnologia dell'informazione	4,68
Hewlett-Packard	Stati Uniti	Tecnologia dell'informazione	3,63
Quantum	Stati Uniti	Tecnologia dell'informazione	3,61
Universal Health Services-B	Stati Uniti	Sanità	3,37
Symantec	Stati Uniti	Tecnologia dell'informazione	3,24
Novellus	Stati Uniti	Tecnologia dell'informazione	3,23
Raymond James Financial	Stati Uniti	Prodotti finanziari	3,14
International Game Technology	Stati Uniti	Beni di consumo voluttuari	3,14
Mentor Graphics	Stati Uniti	Tecnologia dell'informazione	3,12

### Strategia di investimento

Il Comparto si propone di offrire rendimenti assoluti positivi e costanti grazie al suo esclusivo stile d'investimento value. La strategia di investimento adottata dai gestori, di tipo aziendale più che da investitori in borsa, privilegia gli investimenti a lungo termine anziché dinamiche di breve periodo. Ciò significa concentrarsi sulle società che offrono un significativo potenziale di crescita con un rischio di riduzione limitato. Alla base di questo processo d'investimento c'è il convincimento della capacità di alcune aziende di ottenere utili più elevati rispetto ad altre, ovvero l'attitudine di un'azienda a produrre in modo sostenibile cospicui flussi finanziari. I gestori ritengono che questo sia l'unico modo in cui un'azienda può produrre ricchezza per gli azionisti e ottenere nel lungo periodo un apprezzamento del capitale. Gli investimenti nelle aziende, selezionate caso per caso a prescindere dalla capitalizzazione di mercato e dal settore o dall'industria di appartenenza, sono effettuati solo quando i prezzi evidenziano sconti consistenti rispetto al valore intrinseco dell'impresa.

I comparti citati fanno parte di Nordea 1, SICAV, una società di investimento a capitale variabile (Société d'Investissement à Capital Variable) con sede in Lussemburgo, costituita validamente ed in esistenza in conformità alle leggi in vigore in Lussemburgo e alla direttiva della Comunità Europea 85/611/EEC del 20 dicembre 1985. Gli investimenti nelle azioni di Nordea 1, SICAV avvengono sulla base del prospetto informativo in vigore, gratuitamente disponibile su richiesta, insieme al prospetto semplificato e alla relazione annuale e semestrale, presso Nordea Investment Funds S.A., 562, rue de Neudorf, P.O. Box 782, L-2017 Lussemburgo, presso i rappresentanti locali o gli agenti informativi, o presso i nostri collocatori. Una transazione che comporti un'operazione di cambio può essere soggetta a fluttuazioni dei cambi valutari in grado di influenzare il valore di un investimento. Gli investimenti nei mercati emergenti comportano un maggiore elemento di rischio. Nordea Investment Funds S.A. pubblica esclusivamente informazioni relative ai prodotti e non fornisce alcuna raccomandazione d'investimento. Pubblicato da Nordea Investment Funds S.A., 562, rue de Neudorf, P.O. Box 782, L-2017 Lussemburgo.

**Informazioni aggiuntive per gli investitori in Svizzera:**

La Autorità federale di vigilanza sui mercati finanziari (FINMA) ha fornito l'autorizzazione per la distribuzione pubblica della SICAV Nordea 1 in Svizzera e dalla Svizzera. I documenti sopra menzionati, e lo statuto della SICAV, sono disponibili gratuitamente presso il Rappresentante & Banca incaricata dei pagamenti in Svizzera, Nordea Bank S.A. Luxemburg, Zweigniederlassung Zürich, Mainaustrasse 21-23, CH-8008 Zurigo. Telefono (+41) 44 421 42 42, Fax (+41) 44 421 42 82.

**Informazioni aggiuntive per gli investitori in Italia:**

In Italia, la documentazione relativa alla SICAV sopra elencata è disponibile presso i collocatori e sul sito web [www.nordea.it](http://www.nordea.it). L'elenco aggiornato dei soggetti collocatori, raggruppati per categorie omogenee, è messo a disposizione del pubblico presso gli stessi soggetti collocatori, presso le filiali capoluogo di regione di State Street Bank S.p.A., BNP Paribas Securities Services, Banca Sella Holding S.p.A., Allfunds Bank S.A., Societe Generale Securities Services Sp.A. e sul sito internet [www.nordea.it](http://www.nordea.it). **Prima dell'adesione leggere il prospetto informativo.** Eventuali richieste di informazioni potranno essere inviate ai soggetti collocatori.

La performance è calcolata sulla differenza tra i valori delle attività al netto delle commissioni e degli oneri fiscali applicabili in Lussemburgo, con reinvestimento dei proventi lordi.

**Le performance rappresentate sono storiche; i rendimenti passati non sono indicativi di quelli futuri ed è possibile che gli investitori non recuperino l'intero capitale investito;** si raccomanda la lettura dell'ultimo rendiconto annuale della gestione per un maggiore dettaglio informativo in merito alla politica di investimento concretamente posta in essere dal comparto. Per informazioni sul profilo rischio di questo Comparto, consultare il Prospetto informativo. Il valore delle azioni può variare e non è garantito.

Laddove non diversamente indicato, tutte le considerazioni espresse appartengono a Nordea Investment Funds S.A.