

Performance in percentuale

| Cumulative | Fondo | Indice* |
|----------------------|--------|---------|
| Anno corrente | 7,18 | 7,32 |
| 1 mese | 4,59 | 6,92 |
| 3 mesi | -5,30 | -6,27 |
| 1 anno | 29,59 | 30,28 |
| 3 anni | -14,30 | -34,84 |
| 5 anni | - | - |
| Dalla data di lancio | -8,90 | -31,40 |

| Anno | Fondo | Indice* |
|------|--------|---------|
| 2009 | 66,02 | 70,32 |
| 2008 | -43,92 | -58,09 |
| 2007 | - | - |
| 2006 | - | - |
| 2005 | - | - |

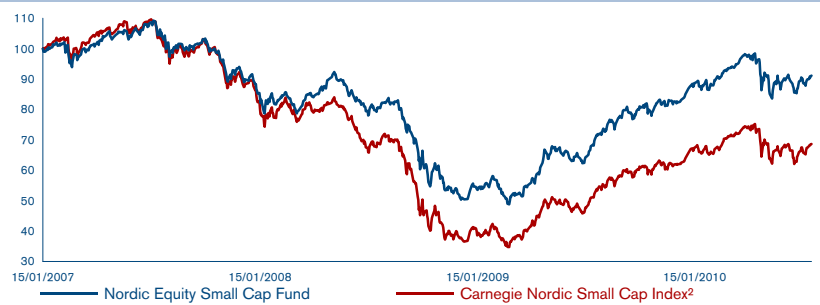
| Dati Statistici** | Fondo | Indice* |
|----------------------------|-------|---------|
| Reddito su base annua in % | -5,01 | -13,30 |
| Scarto annualizzato | 23,99 | 28,63 |
| Alpha | 5,42 | - |
| Beta | 0,81 | - |
| Sharpe ratio | -0,35 | -0,58 |
| Correlazione | 0,97 | - |
| Information ratio | 1,06 | - |
| Tracking Error | 7,82 | - |

Performance in EUR

*Carnegie Nordic Small Cap Index

**Dati annualizzati su tre anni

Performance (indice in valuta di base100)



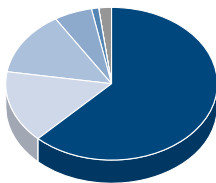
*Fonte: Datastream/Bloomberg

Dati del fondo

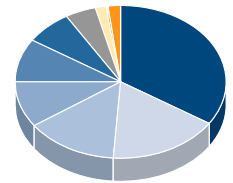
| | | | |
|-------------------------------------|------------------|---------------------|--------------------|
| Classe di azioni | BP | Divisa del fondo | EUR |
| Categoria del fondo | Ad accumulazione | ISIN | LU0278527428 |
| NAV | 9,11 | Sedol | B1LCPG2 |
| Dimensione del fondo (Millioni EUR) | 14,95 | WKN | A0LGUG |
| Investimento minimo (EUR) | 50 | Bloomberg | NORESCF LX |
| Commissione di entrata in % | 5,00 | Numero di posizioni | 134 |
| Commissione di gestione in % | 1,50 | Gestore | Nordic Equity Team |
| Data di lancio | 01/15/2007 | | |

Allocazione Attivi in %

| Paese | Fondo |
|-------------|-------|
| Svezia | 62,14 |
| Finlandia | 15,34 |
| Norvegia | 13,49 |
| Danimarca | 5,91 |
| Lussemburgo | 1,06 |
| Cipro | 0,03 |
| Liquidità | 2,03 |



| Settore | Fondo |
|------------------------------|-------|
| Titoli industriali | 34,18 |
| Beni di consumo voluttuari | 16,91 |
| Prodotti finanziari | 14,06 |
| Tecnologia dell'informazione | 9,76 |
| Prodotti di prima necessità | 9,39 |
| Sanità | 7,06 |
| Energia | 4,79 |
| Materiali | 1,76 |
| Altro | 0,06 |
| Liquidità | 2,03 |



Principali Investimenti in %

| Nome del titolo | Paese | Settore | Peso |
|--------------------|----------|-----------------------------|------|
| Meda A | Svezia | Sanità | 4,08 |
| Lundbergfoeretagen | Svezia | Prodotti finanziari | 3,67 |
| Cloetta | Svezia | Prodotti di prima necessità | 3,65 |
| Bure Equity | Svezia | Prodotti finanziari | 3,30 |
| Axfood | Svezia | Prodotti di prima necessità | 2,99 |
| Schibsted | Norvegia | Beni di consumo voluttuari | 2,90 |
| Mekonomen | Svezia | Beni di consumo voluttuari | 2,62 |
| Cardo | Svezia | Titoli industriali | 2,14 |
| KappAhl | Svezia | Beni di consumo voluttuari | 2,09 |
| Prosafe | Norvegia | Energia | 1,98 |

Strategia di investimento

Il comparto investirà almeno due terzi del patrimonio netto in azioni e in altri titoli rappresentativi del capitale, come quote di cooperative e certificati di partecipazione (azioni e diritti azionari), certificati rappresentativi di diritti su dividendi nonché warrant su valori mobiliari, tutti emessi da aziende con sede in Paesi Nordici. Gli investimenti del comparto applicano una metodologia di selezione microeconomica dei titoli basata sui fondamentali, che si propone di individuare le aziende in grado di offrire il maggior potenziale di rialzo in virtù di multipli di valutazione convenienti, della positiva dinamica degli utili e della diffusione di notizie favorevoli.

I comparti citati fanno parte di Nordea 1, SICAV, una società di investimento a capitale variabile (Société d'Investissement à Capital Variable) con sede in Lussemburgo, costituita validamente ed in esistenza in conformità alle leggi in vigore in Lussemburgo e alla direttiva della Comunità Europea 85/611/EEC del 20 dicembre 1985. Gli investimenti nelle azioni di Nordea 1, SICAV avvengono sulla base del prospetto informativo in vigore, gratuitamente disponibile su richiesta, insieme al prospetto semplificato e alla relazione annuale e semestrale, presso Nordea Investment Funds S.A., 562, rue de Neudorf, P.O. Box 782, L-2017 Lussemburgo, presso i rappresentanti locali o gli agenti informativi, o presso i nostri collocatori. Una transazione che comporti un'operazione di cambio può essere soggetta a fluttuazioni dei cambi valutari in grado di influenzare il valore di un investimento. Gli investimenti nei mercati emergenti comportano un maggiore elemento di rischio. Nordea Investment Funds S.A. pubblica esclusivamente informazioni relative ai prodotti e non fornisce alcuna raccomandazione d'investimento. Pubblicato da Nordea Investment Funds S.A., 562, rue de Neudorf, P.O. Box 782, L-2017 Lussemburgo.

Informazioni aggiuntive per gli investitori in Svizzera:

La Autorità federale di vigilanza sui mercati finanziari (FINMA) ha fornito l'autorizzazione per la distribuzione pubblica della SICAV Nordea 1 in Svizzera e dalla Svizzera. I documenti sopra menzionati, e lo statuto della SICAV, sono disponibili gratuitamente presso il Rappresentante & Banca incaricata dei pagamenti in Svizzera, Nordea Bank S.A. Luxemburg, Zweigniederlassung Zürich, Mainaustrasse 21-23, CH-8008 Zurigo. Telefono (+41) 44 421 42 42, Fax (+41) 44 421 42 82.

Informazioni aggiuntive per gli investitori in Italia:

In Italia, la documentazione relativa alla SICAV sopra elencata è disponibile presso i collocatori e sul sito web www.nordea.it. L'elenco aggiornato dei soggetti collocatori, raggruppati per categorie omogenee, è messo a disposizione del pubblico presso gli stessi soggetti collocatori, presso le filiali capoluogo di regione di State Street Bank S.p.A., BNP Paribas Securities Services, Banca Sella Holding S.p.A., Allfunds Bank S.A., Societe Generale Securities Services Sp.A. e sul sito internet www.nordea.it. **Prima dell'adesione leggere il prospetto informativo.** Eventuali richieste di informazioni potranno essere inviate ai soggetti collocatori.

La performance è calcolata sulla differenza tra i valori delle attività al netto delle commissioni e degli oneri fiscali applicabili in Lussemburgo, con reinvestimento dei proventi lordi.

Le performance rappresentate sono storiche; i rendimenti passati non sono indicativi di quelli futuri ed è possibile che gli investitori non recuperino l'intero capitale investito; si raccomanda la lettura dell'ultimo rendiconto annuale della gestione per un maggiore dettaglio informativo in merito alla politica di investimento concretamente posta in essere dal comparto. Per informazioni sul profilo rischio di questo Comparto, consultare il Prospetto informativo. Il valore delle azioni può variare e non è garantito.

Laddove non diversamente indicato, tutte le considerazioni espresse appartengono a Nordea Investment Funds S.A.