

### Performance in percentuale

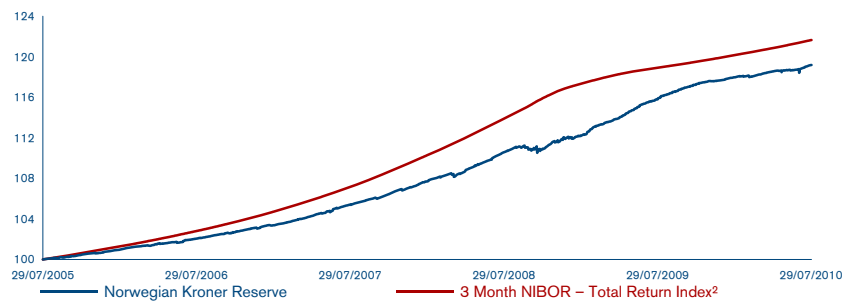
Cumulative	Fondo	Indice*
Anno corrente	<b>1,27</b>	<b>1,42</b>
1 mese	<b>0,36</b>	<b>0,22</b>
3 mesi	<b>0,54</b>	<b>0,66</b>
1 anno	<b>2,82</b>	<b>2,29</b>
3 anni	<b>13,10</b>	<b>13,51</b>
5 anni	<b>19,19</b>	<b>21,65</b>
Dalla data di lancio	<b>71,68</b>	<b>88,61</b>

Anno	Fondo	Indice*
2009	<b>5,15</b>	<b>2,53</b>
2008	<b>4,38</b>	<b>6,57</b>
2007	<b>3,93</b>	<b>5,19</b>
2006	<b>2,38</b>	<b>3,24</b>
2005	<b>1,84</b>	<b>2,37</b>

Dati Statistici**	Fondo	Indice*
Reddito su base annua in %	<b>4,19</b>	<b>4,31</b>
Scarto annualizzato	<b>0,60</b>	<b>0,60</b>
Scadenza media	<b>1,96</b>	-
Duration in anni	<b>1,86</b>	-
Rendimento di scadenza	<b>3,22</b>	-
Correlazione	<b>-0,07</b>	-
Information ratio	<b>-0,15</b>	-
Tracking Error	<b>0,85</b>	-

Performance in NOK  
\*3 Month NIBOR - Total Return Index  
\*\*Dati annualizzati su tre anni

### Performance (indice in valuta di base100)



Con decorrenza 15 gennaio 2010 il benchmark è stato modificato da Norway Deposit 3 Month - Total Return Index a 3 Month NIBOR - Total Return Index. Fino a tale data, la performance del comparto è misurata in rispetto al precedente benchmark. Le modifiche verranno pubblicate nel prospetto informativo, valido dal 15 gennaio 2010.

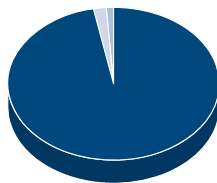
\*Fonte: Datastream/Bloomberg

### Dati del fondo

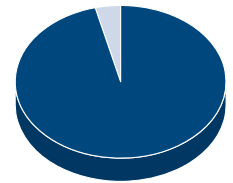
Classe di azioni	<b>BP</b>	Divisa del fondo	<b>NOK</b>
Categoria del fondo	<b>Ad accumulazione</b>	ISIN	<b>LU0078812822</b>
NAV	<b>171,68</b>	Sedol	<b>5297454</b>
Dimensione del fondo (Millioni NOK)	<b>561,49</b>	WKN	<b>987173</b>
Investimento minimo (EUR)	<b>50</b>	Bloomberg	<b>FRONKRR LX</b>
Commissione di entrata in %	<b>1,00</b>	Numero di posizioni	<b>61</b>
Commissione di gestione in %	<b>0,13</b>	Gestore	<b>Norwegian Fixed Income Team</b>
Data di lancio	<b>07/11/1997</b>		

### Allocazione Attivi in %

Paese	Fondo
Norvegia	<b>100,06</b>
Stati Uniti	<b>1,78</b>
Danimarca	<b>1,24</b>
Liquidità	<b>-3,08</b>



Tipo di strumento	Fondo
Obbligazioni societarie	<b>99,20</b>
Titoli di Stato	<b>3,88</b>
Liquidità	<b>-3,08</b>



### Principali Investimenti in %

Nome del titolo	Paese	Tipo di attivo	Peso
Kredittforeningen for Sparebanker 07/11 FRN	Norvegia	Obbligazioni societarie	<b>5,35</b>
Sparebanken Oest 12/03 FRN	Norvegia	Obbligazioni societarie	<b>4,44</b>
Sparebanken Moere 08/12 FRN	Norvegia	Obbligazioni societarie	<b>4,43</b>
Den norske Stat 2010-12-15	Norvegia	Titoli di Stato	<b>3,88</b>
Spb Pluss 09/13 FRN	Norvegia	Obbligazioni societarie	<b>3,54</b>
Gjensidige Bank FRN 2012-02-14	Norvegia	Obbligazioni societarie	<b>3,03</b>
Sandnes Sparebank 05/12	Norvegia	Obbligazioni societarie	<b>3,01</b>
Sparebanken Vest 04/12	Norvegia	Obbligazioni societarie	<b>2,82</b>
Posten Norge FRN 2011-03-11	Norvegia	Obbligazioni societarie	<b>2,68</b>
Sparebank 1 SMN FRN 2012-09-18	Norvegia	Obbligazioni societarie	<b>2,67</b>

### Strategia di investimento

Il comparto investirà almeno due terzi del patrimonio netto in obbligazioni a reddito fisso e a tasso variabile denominate in NOK ed emesse da aziende private ed enti pubblici. La strategia del comparto consiste nell'investire prevalentemente in obbligazioni a breve termine denominate in NOK e in altri titoli di debito trasferibili, a breve scadenza e quotati in borsa a Oslo, oppure negoziati in altri mercati regolamentati di paesi membri dell'OCSE.

I comparti citati fanno parte di Nordea 1, SICAV, una società di investimento a capitale variabile (Société d'Investissement à Capital Variable) con sede in Lussemburgo, costituita validamente ed in esistenza in conformità alle leggi in vigore in Lussemburgo e alla direttiva della Comunità Europea 85/611/EEC del 20 dicembre 1985. Gli investimenti nelle azioni di Nordea 1, SICAV avvengono sulla base del prospetto informativo in vigore, gratuitamente disponibile su richiesta, insieme al prospetto semplificato e alla relazione annuale e semestrale, presso Nordea Investment Funds S.A., 562, rue de Neudorf, P.O. Box 782, L-2017 Lussemburgo, presso i rappresentanti locali o gli agenti informativi, o presso i nostri collocatori. Una transazione che comporti un'operazione di cambio può essere soggetta a fluttuazioni dei cambi valutari in grado di influenzare il valore di un investimento. Gli investimenti nei mercati emergenti comportano un maggiore elemento di rischio. Nordea Investment Funds S.A. pubblica esclusivamente informazioni relative ai prodotti e non fornisce alcuna raccomandazione d'investimento. Pubblicato da Nordea Investment Funds S.A., 562, rue de Neudorf, P.O. Box 782, L-2017 Lussemburgo.

**Informazioni aggiuntive per gli investitori in Svizzera:**

La Autorità federale di vigilanza sui mercati finanziari (FINMA) ha fornito l'autorizzazione per la distribuzione pubblica della SICAV Nordea 1 in Svizzera e dalla Svizzera. I documenti sopra menzionati, e lo statuto della SICAV, sono disponibili gratuitamente presso il Rappresentante & Banca incaricata dei pagamenti in Svizzera, Nordea Bank S.A. Luxemburg, Zweigniederlassung Zürich, Mainaustrasse 21-23, CH-8008 Zurigo. Telefono (+41) 44 421 42 42, Fax (+41) 44 421 42 82.

**Informazioni aggiuntive per gli investitori in Italia:**

In Italia, la documentazione relativa alla SICAV sopra elencata è disponibile presso i collocatori e sul sito web [www.nordea.it](http://www.nordea.it). L'elenco aggiornato dei soggetti collocatori, raggruppati per categorie omogenee, è messo a disposizione del pubblico presso gli stessi soggetti collocatori, presso le filiali capoluogo di regione di State Street Bank S.p.A., BNP Paribas Securities Services, Banca Sella Holding S.p.A., Allfunds Bank S.A., Societe Generale Securities Services Sp.A. e sul sito internet [www.nordea.it](http://www.nordea.it). **Prima dell'adesione leggere il prospetto informativo.** Eventuali richieste di informazioni potranno essere inviate ai soggetti collocatori.

La performance è calcolata sulla differenza tra i valori delle attività al netto delle commissioni e degli oneri fiscali applicabili in Lussemburgo, con reinvestimento dei proventi lordi.

**Le performance rappresentate sono storiche; i rendimenti passati non sono indicativi di quelli futuri ed è possibile che gli investitori non recuperino l'intero capitale investito;** si raccomanda la lettura dell'ultimo rendiconto annuale della gestione per un maggiore dettaglio informativo in merito alla politica di investimento concretamente posta in essere dal comparto. Per informazioni sul profilo rischio di questo Comparto, consultare il Prospetto informativo. Il valore delle azioni può variare e non è garantito.

Laddove non diversamente indicato, tutte le considerazioni espresse appartengono a Nordea Investment Funds S.A.