

Performance in percentuale

Cumulative	Fondo	Indice*
Anno corrente	9,34	15,66
1 mese	6,04	5,61
3 mesi	-5,54	-1,24
1 anno	27,00	27,94
3 anni	-30,46	-23,41
5 anni	20,22	22,16
Dalla data di lancio	375,50	576,41

Anno	Fondo	Indice*
2009	51,37	42,42
2008	-52,24	-51,15
2007	3,24	9,35
2006	35,37	24,58
2005	30,82	33,26

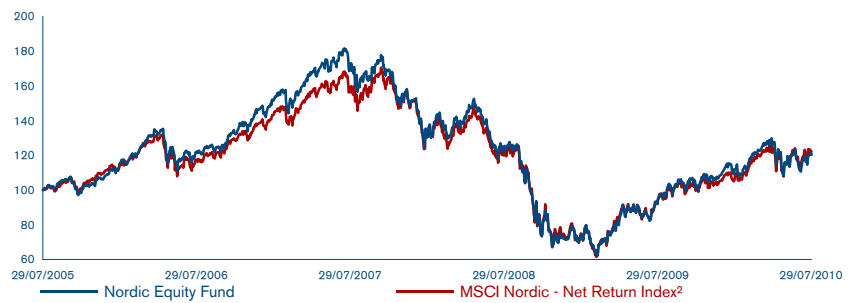
Dati Statistici**	Fondo	Indice*
Reddito su base annua in %	-11,41	-8,50
Scarto annualizzato	27,79	26,62
Alpha	-2,54	-
Beta	1,03	-
Sharpe ratio	-0,53	-0,44
Correlazione	0,98	-
Information ratio	-0,57	-
Tracking Error	5,11	-

Performance in EUR

*MSCI Nordic - Net Return Index

**Dati annualizzati su tre anni

Performance (indice in valuta di base100)



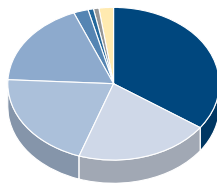
*Fonte: Datastream/Bloomberg

Dati del fondo

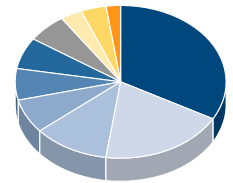
Classe di azioni	BP	Divisa del fondo	EUR
Categoria del fondo	Ad accumulazione	ISIN	LU0064675639
NAV	47,55	Sedol	4919867
Dimensione del fondo (Millioni EUR)	522,71	WKN	973346
Investimento minimo (EUR)	50	Bloomberg	FRTISEQ LX
Commissione di entrata in %	5,00	Numero di posizioni	73
Commissione di gestione in %	1,50	Gestore	Tommi Saukkoriipi
Data di lancio	05/04/1992		

Allocazione Attivi in %

Paese	Fondo
Svezia	34,65
Finlandia	20,60
Norvegia	20,53
Danimarca	18,10
Regno Unito	2,30
Liberia	0,88
Svizzera	0,86
Liquidità	2,09



Settore	Fondo
Titoli industriali	33,07
Prodotti finanziari	19,27
Beni di consumo voluttuari	11,65
Tecnologia dell'informazione	7,09
Energia	6,78
Sanità	6,53
Materiali	6,16
Servizi di telecomunicazione	3,34
Altro	4,02
Liquidità	2,09



Principali Investimenti in %

Nome del titolo	Paese	Settore	Peso
Novo Nordisk B	Danimarca	Sanità	4,29
Nokia	Finlandia	Tecnologia dell'informazione	4,27
Hennes & Mauritz B	Svezia	Beni di consumo voluttuari	3,35
Atlas Copco B	Svezia	Titoli industriali	2,95
Swedbank A	Svezia	Prodotti finanziari	2,92
Ericsson B	Svezia	Tecnologia dell'informazione	2,82
Konecranes	Finlandia	Titoli industriali	2,74
FLSmidth & Co B	Danimarca	Titoli industriali	2,66
DnB NOR	Norvegia	Prodotti finanziari	2,53
SKF B	Svezia	Titoli industriali	2,52

Strategia di investimento

Il comparto può scegliere gli investimenti in una gamma di società quotate nelle varie borse scandinave, la cui capitalizzazione di mercato complessiva si aggira sui 520 miliardi di euro. Il comparto può così investire in società di rilievo mondiale solidamente posizionate nei mercati internazionali e che offrono un'ampia esposizione settoriale all'interno di una regione geografica relativamente omogenea. È un dato di fatto che nell'ultimo decennio il tasso di crescita economica dei paesi scandinavi ha superato quello dell'intera Eurolandia, come dimostra la brillante performance dei mercati azionari. Anche la stabilità politica rappresenta un punto di forza, nonostante le diverse scelte di questi paesi per quanto riguarda l'adesione all'Ue e all'Uem. Inoltre le aziende beneficiano di un contesto favorevole all'innovazione tecnologica. In breve, la procedura d'investimento del comparto è imperniata su una metodologia di selezione microeconomica dei titoli basata sui fondamentali, che privilegia l'analisi interna e gli investimenti in titoli con tre caratteristiche comuni: multipli di valutazione convenienti, positiva dinamica degli utili e notizie costantemente favorevoli. Gli investimenti del comparto comprendono approssimativamente 150 dei circa 860 titoli disponibili. Le visite alle aziende (ogni gestore di fondi ne effettua circa 200 all'anno) sono una fonte essenziale d'informazione. L'analisi del mercato azionario si avvale di fonti sia esterne che interne per quanto riguarda alcuni parametri chiave quali il FCFy, l'EV/EBITDA, l'EV/EBIT, il P/E e altri. Vengono prese in considerazione le valutazioni assolute e relative. L'analisi quantitativa contribuisce all'attribuzione delle ponderazioni, ma non è decisiva.

I comparti citati fanno parte di Nordea 1, SICAV, una società di investimento a capitale variabile (Société d'Investissement à Capital Variable) con sede in Lussemburgo, costituita validamente ed in esistenza in conformità alle leggi in vigore in Lussemburgo e alla direttiva della Comunità Europea 85/611/EEC del 20 dicembre 1985. Gli investimenti nelle azioni di Nordea 1, SICAV avvengono sulla base del prospetto informativo in vigore, gratuitamente disponibile su richiesta, insieme al prospetto semplificato e alla relazione annuale e semestrale, presso Nordea Investment Funds S.A., 562, rue de Neudorf, P.O. Box 782, L-2017 Lussemburgo, presso i rappresentanti locali o gli agenti informativi, o presso i nostri collocatori. Una transazione che comporti un'operazione di cambio può essere soggetta a fluttuazioni dei cambi valutari in grado di influenzare il valore di un investimento. Gli investimenti nei mercati emergenti comportano un maggiore elemento di rischio. Nordea Investment Funds S.A. pubblica esclusivamente informazioni relative ai prodotti e non fornisce alcuna raccomandazione d'investimento. Pubblicato da Nordea Investment Funds S.A., 562, rue de Neudorf, P.O. Box 782, L-2017 Lussemburgo.

Informazioni aggiuntive per gli investitori in Svizzera:

La Autorità federale di vigilanza sui mercati finanziari (FINMA) ha fornito l'autorizzazione per la distribuzione pubblica della SICAV Nordea 1 in Svizzera e dalla Svizzera. I documenti sopra menzionati, e lo statuto della SICAV, sono disponibili gratuitamente presso il Rappresentante & Banca incaricata dei pagamenti in Svizzera, Nordea Bank S.A. Luxembourg, Zweigniederlassung Zürich, Mainaustrasse 21-23, CH-8008 Zurigo. Telefono (+41) 44 421 42 42, Fax (+41) 44 421 42 82.

Informazioni aggiuntive per gli investitori in Italia:

In Italia, la documentazione relativa alla SICAV sopra elencata è disponibile presso i collocatori e sul sito web www.nordea.it. L'elenco aggiornato dei soggetti collocatori, raggruppati per categorie omogenee, è messo a disposizione del pubblico presso gli stessi soggetti collocatori, presso le filiali capoluogo di regione di State Street Bank S.p.A., BNP Paribas Securities Services, Banca Sella Holding S.p.A., Allfunds Bank S.A., Societe Generale Securities Services Sp.A. e sul sito internet www.nordea.it. **Prima dell'adesione leggere il prospetto informativo.** Eventuali richieste di informazioni potranno essere inviate ai soggetti collocatori.

La performance è calcolata sulla differenza tra i valori delle attività al netto delle commissioni e degli oneri fiscali applicabili in Lussemburgo, con reinvestimento dei proventi lordi.

Le performance rappresentate sono storiche; i rendimenti passati non sono indicativi di quelli futuri ed è possibile che gli investitori non recuperino l'intero capitale investito; si raccomanda la lettura dell'ultimo rendiconto annuale della gestione per un maggiore dettaglio informativo in merito alla politica di investimento concretamente posta in essere dal comparto. Per informazioni sul profilo rischio di questo Comparto, consultare il Prospetto informativo. Il valore delle azioni può variare e non è garantito.

Laddove non diversamente indicato, tutte le considerazioni espresse appartengono a Nordea Investment Funds S.A.