

# Nachhaltigkeits-Fußabdruck

Nordea 1 – Emerging Stars Equity Fund  
Q2 2021

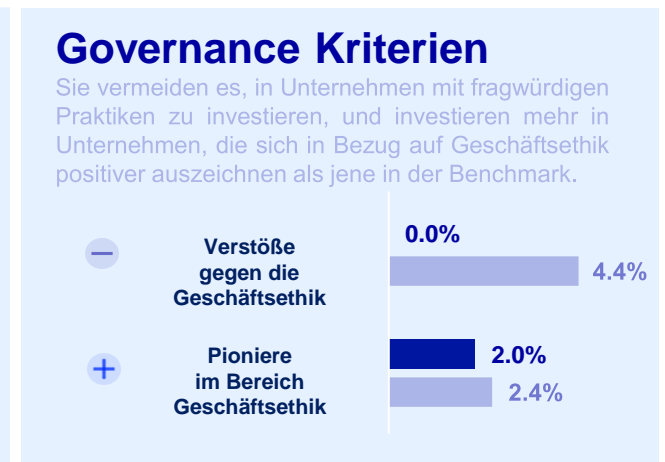
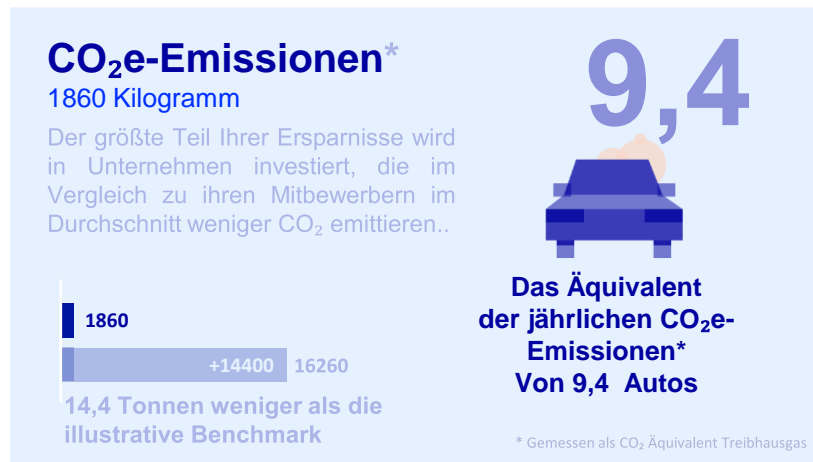
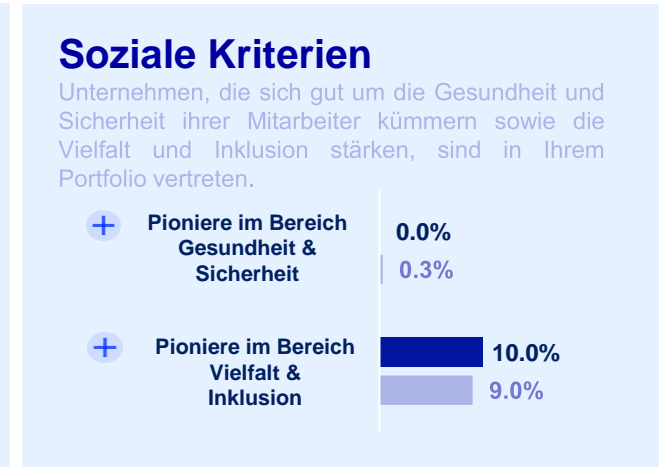


\* die gemäß MiFID-Definition (Richtlinie 2014/65/EG) auf eigene Rechnung anlegen

# Der Nachhaltigkeits-Fußabdruck einer Anlage von 100.000 EUR in den Nordea 1 – Emerging Stars Equity Fund

LU0602539602 (BP-USD) / LU0602539354 (BI-USD)

Fonds Illustrative Benchmark: NASDAQ Emerging Large Mid Cap Index



Diese Übersicht über den Nachhaltigkeits-Fußabdruck wird von NASDAQ auf Grundlage einer Analyse der Bestände des Nordea 1 – Emerging Stars Fund zum 30.06.2021 erstellt. Die Analyse basiert auf den Aktieninvestitionen in den Fonds. Die Bestände werden mit dem NASDAQ Emerging Large Mid Cap Index verglichen, einem breiten Marktindex, der nur zur Veranschaulichung als Benchmark verwendet wird und nicht der offiziellen Benchmark des Fonds entspricht. Die Berechnungen basieren auf einer Beispielinvestition von 100.000 EUR, wovon ca. 98% in Aktien investiert sind. Nur zur Veranschaulichung. Diese Übersicht stellt keine Anlageberatung dar. Bitte beachten Sie, dass der Wert von Anlagen sowohl steigen als auch fallen kann und Sie den ursprünglich investierten Betrag möglicherweise nicht zurückerhalten.

# Erläuterung der verwendeten Kennzahlen

## Wasserverbrauch

**Zeigt an, wie viel Wasser die Unternehmen im zugrunde liegenden Fonds jährlich direkt verbrauchen oder kaufen.**

Diese Kennzahl wird berechnet, indem der jährliche Wasserverbrauch (in Kubikmetern) der zugrunde liegenden Unternehmen mit ihrer Gewichtung im Fonds / Portfolio (Aktien Exposure) und der Größe des investierten Betrags in Beziehung gesetzt wird. Der Vergleich mit der Haushaltsnutzung basiert auf den durchschnittlichen Wasserverbrauchsdaten der europäischen Haushalte von Eurostat.

### **Warum messen wir den Fußabdruck des Wasserverbrauchs?**

Die Modebranche ist nach Öl und Papier der drittgrößte jährliche Wassernutzer weltweit und für mehr als 10% des von allen Industriearten verbrauchten Wassers verantwortlich. Je nach Material und Produktionsverfahren können Modeunternehmen ihren Wasserfußabdruck reduzieren. (Quelle: Common Objective / WWF)

## Abfallerzeugung

**Zeigt an, wie viel Abfall die Unternehmen im zugrunde liegenden Fonds jährlich produzieren, der entweder verbrannt oder deponiert wird.**

Diese Kennzahl wird berechnet, indem die jährliche Abfallerzeugung (in Tonnen) der zugrunde liegenden Unternehmen mit ihrer Gewichtung im Fonds / Portfolio (Aktien Exposure) sowie der Größe des investierten Betrags in Beziehung gesetzt wird. Der Vergleich mit der Anzahl der Müllsäcke ergab, dass ein durchschnittlicher Müllsack 7 kg wiegt und auf Daten basiert, die aus der EU und Plast.dk stammen.

### **Warum messen wir den Fußabdruck der Abfallerzeugung?**

Angesichts des derzeitigen Tempos, mit dem Plastikmüll in den Ozeanen landet (das entspricht einem Müllwagen, der jede Minute in den Ozeanen abgeladen wird), wird prognostiziert, dass die Gesamtmenge an Plastikmüll in den Ozeanen bis 2050 mehr wiegen wird als alle Fische, und 99% der Seevögel werden Kunststoffe aufgenommen haben. Daher ist es dringend erforderlich, den Abfall zu begrenzen. (Quelle: WWF)

# Erläuterung der verwendeten Kennzahlen

## CO2e Emissionen

Zeigt die jährlichen Treibhausgasemissionen an, die direkt von den Unternehmen im zugrunde liegenden Fonds und aus deren Energieverbrauch erzeugt werden (Scope 1 + 2).

Diese Kennzahl wird berechnet, indem die jährlichen Treibhausgasemissionen (in Tonnen, umgerechnet in CO2-Äquivalente) der zugrunde liegenden Unternehmen mit ihrem Gewicht im Fonds / Portfolio (Aktien Exposure) und der Größe des investierten Betrags in Beziehung gesetzt werden. Der Vergleich mit den Autoemissionen basiert auf Daten aus dem EWR / ICCT zu den durchschnittlichen Emissionen von Neuwagen, die 2016 in der EU verkauft wurden.

### Warum messen wir den CO2e-Emissions-Fußabdruck?

Während es gut ist, das Licht auszuschalten, um Energie zu sparen, haben seit 1965 allein 20 Unternehmen zu 35% des gesamten energiebezogenen Kohlendioxids und Methans weltweit beigetragen, was insgesamt 480 Mrd. Tonnen Kohlendioxidäquivalenten (GtCO2e) entspricht (Quelle: The Guardian).

## Was sind Scope 1, 2 und 3 CO2-Emissionen?

Scope 1 sind direkte Emissionen aus eigenen oder kontrollierten Quellen.  
 Scope 2 sind indirekte Emissionen aus der Erzeugung gekaufter Energie.  
 Scope 3 sind alle indirekten Emissionen, die in der Wertschöpfungskette des berichtenden Unternehmens vor- und nachgelagert auftreten.

Beispiel eines Autoherstellers:

Der Autohersteller stößt beim Zusammenbau von Autos CO2e aus (Scope 1). Die Lieferanten des Autoherstellers emittieren CO2e, um Strom für die Stromerzeugung des Herstellers zu erzeugen (Scope 2). Ein Mietwagenanbieter betreibt die Autos und stößt über die gesamte Lebensdauer des Produkts CO2e aus (Scope 3).

## Unterirdische Öl-, Gas- und Kohlenreserven

Zeigt die zukünftigen potenziellen CO2e-Emissionen an, wenn Öl-, Gas- und Kohlenreserven der Unternehmen des zugrunde liegenden Fonds aus dem Boden gewonnen und verbrannt werden.

Diese Kennzahl wird berechnet, indem die nachgewiesenen und wahrscheinlichen Ressourcen von Öl, Gas und Kohle, die die zugrunde liegenden Unternehmen offengelegt haben, mit ihrem Gewicht im Fonds / Portfolio (Aktien Exposure) und mit der Größe des investierten Betrags in Beziehung gesetzt werden. Bitte beachten Sie, dass bei der Berechnung die mit diesen Reserven verbundenen lebenslangen CO2e-Emissionen (in Tonnen) berücksichtigt werden. Der Vergleich mit der Anzahl der Flüge basiert auf Berechnungen der International Civil Aviation Organization (ICAO).

### Warum messen wir den Fußabdruck fossiler Reserven?

Während bei der Gewinnung von Öl, Gas und Kohle aus dem Boden große Mengen CO2 freigesetzt werden, wird eine noch größere Menge ausgestoßen, wenn die Ressourcen als Brennstoff verwendet werden. Extraktionsunternehmen können daher möglicherweise zukünftige Emissionen verursachen, indem sie Reserven extrahieren.

## Was sind CO2 Äquivalente (CO2e)?

Verschiedene Treibhausgase, die unterschiedlich zur globalen Erwärmung beitragen. Gemäß dem THG-Protokoll werden sie alle in eine Kennzahl umgewandelt: CO2-Äquivalente:

Treibhausgas	CO2 Äquivalent
Kohlendioxid	1
Methan	25
Schwefelhexafluorid	22,8
Lachgas	298
Per Fluorkohlenstoffe	7850
Hydro Flourkohlenstoffe	2400

## Erläuterung der verwendeten Kennzahlen

### **Verstöße gegen die Geschäftsethik**

Unternehmen, die gegen unterschiedliche ethische Richtlinien oder Normen verstoßen haben. Beispielsweise werden hier Unternehmen markiert, die an Betrug oder Geldwäsche beteiligt sind.

### **Pioniere im Bereich Geschäftsethik**

Unternehmen die sich für eine besonders strenge Einhaltung ethischer Richtlinien und / oder Normen eingesetzt haben.

### **Pioniere im Bereich Vielfalt & Inklusion**

Unternehmen, die für ihre Arbeit, Praktiken und Bemühungen im Bereich Vielfalt und Inklusion – in der Führungsebene als auch in der Gesamtbelegschaft – generell anerkannt sind.

### **Pioniere im Bereich Menschen- und Arbeitsrechte**

Unternehmen, die für ihren besonderen Fokus auf den Schutz und die Unterstützung der Menschenrechte und Arbeitsrechte anerkannt sind.

## Informationen zur Nachhaltigkeit

Die Informationen, die Nordea Investment Funds S.A. Ihnen im Rahmen ihrer Dienstleistungen im Hinblick auf die Nachhaltigkeit bestimmter juristischer Personen bzw. Körperschaften („Nachhaltigkeits-Fußabdruck“), zur Verfügung stellt, basieren auf Informationen Dritter, die Matter zur Verfügung gestellt wurden oder von diesen erhalten hat, entweder aus öffentlich zugänglichen Quellen zu souveränen Themen oder als Ergebnis der Analyse bzw. Bewertung von Unternehmensthemen durch Dritte.

## Art des Nachhaltigkeits-Fußabdrucks

Der Nachhaltigkeits-Fußabdruck ist kein Angebot bzw. keine Aufforderung zum Verkauf bzw. zur Ausgabe und auch keine Aufforderung zu einem Angebot zum Kauf oder zur Zeichnung von Wertpapieren oder anderer Finanzinstrumente der juristischen Personen bzw. Körperschaften, für die der Nachhaltigkeits-Fußabdruck bereitgestellt wird. Der Nachhaltigkeits-Fußabdruck oder ein Teil davon dürfen weder im Zusammenhang mit einer vertraglichen Verpflichtung noch einer diesbezüglichen Investitionsentscheidung herangezogen werden. Die Formulierung im Nachhaltigkeits-Fußabdruck, einschließlich der Titel der verwendeten Kategorien, dient nur dazu, einen Eindruck von der Einhaltung der von Matter gewählten ESG-Faktoren durch die juristischen Personen bzw. Körperschaften zu vermitteln, und dient nicht als Beweis oder detaillierte Beschreibung eines der beschriebenen Probleme.

Der Nachhaltigkeits-Fußabdruck darf nicht als Analyse der allgemeinen wirtschaftlichen / finanziellen Leistung der juristischen Personen bzw. Körperschaften in Bezug auf den Industriesektor angesehen werden, in dem sie tätig sind. Nichts im Nachhaltigkeits-Fußabdruck stellt ein Versprechen oder eine Garantie für zukünftige Entwicklungen, Ereignisse, Zahlen usw. dar oder sollte als solches angesehen werden. Nordea Investment Funds S.A. übernimmt keine Verpflichtung, zusätzliche Informationen bereitzustellen oder den Nachhaltigkeits-Fußabdruck zu aktualisieren oder Ungenauigkeiten im Nachhaltigkeits-Fußabdruck zu korrigieren, sofern dies nicht ausdrücklich vereinbart wurde.

## Haftungsbeschränkungen

Nordea Investment Funds S.A. oder verbundene Unternehmen oder Direktoren, leitende Angestellte oder andere Personen geben keine ausdrückliche oder stillschweigende Zusicherung oder Garantie in Bezug auf die Fairness, Richtigkeit oder Vollständigkeit des Nachhaltigkeits-Fußabdrucks und übernehmen keinerlei Haftung für Verluste jeglicher Art, die durch die Verwendung des Nachhaltigkeits-Fußabdrucks entstehen könnten.

## Vertrauen

Der Nachhaltigkeits-Fußabdruck wird ausschließlich Ihnen zur Verfügung gestellt. Die Bereitstellung des Nachhaltigkeits-Fußabdrucks für Sie verpflichtet Nordea Investment Funds S.A. nicht dazu, anderen neben Ihnen zu gestatten, sich auf Informationen zur Nachhaltigkeit zu berufen oder sich auf sie zu verlassen, sofern dies nicht ausdrücklich vereinbart wurde.

Die genannten Teilfonds sind Teil von Nordea 1, SICAV, einer offenen Investmentgesellschaft luxemburgischen Rechts, welcher der EG-Richtlinie 2009/65/EG vom 13. Juli 2009 entspricht. **Bei dem vorliegenden Dokument handelt es sich um Werbematerial**, es enthält daher nicht alle relevanten Informationen zu den erwähnten Teilfonds. Jede Entscheidung, in den Teilfonds anzulegen, sollte auf der Grundlage des aktuellen Verkaufsprospekts, der Wesentlichen Anlegerinformationen (KIID) sowie des aktuellen Jahres- und Halbjahresberichts getroffen werden. Die genannten Dokumente sind in elektronischer Form auf Englisch und in der jeweiligen Sprache der zum Vertrieb zugelassenen Länder auf Anfrage unentgeltlich bei Nordea Investment Funds S.A., 562, rue de Neudorf, P.O. Box 782, L-2017 Luxemburg oder bei den jeweiligen länderspezifischen Vertretern bzw. Informationsstellen oder bei den berechtigten Vertriebsstellen erhältlich. Anlagen in Derivaten und Fremdwährungsanlagen können erheblichen Schwankungen unterliegen, die die Wertentwicklung der Anlage beeinträchtigen können. **Anlagen in Schwellenländern sind mit einem erhöhten Risiko verbunden. Der Wert von Anteilen kann je nach Anlagepolitik des Teilfonds stark schwanken und kann nicht gewährleistet werden. Anlagen in von Banken begebenen Aktien oder Schuldtiteln können gegebenenfalls in den Anwendungsbereich des in der EU Richtlinie 2014/59/EU vorgesehenen Bail-in-Mechanismus fallen (d.h. dass bei einer Sanierung oder Abwicklung des rückzahlungspflichtigen Instituts solche Aktien und Schuldtitel abgeschrieben bzw. wertberichtigt werden, um sicherzustellen, dass entsprechend ungesicherte Gläubiger eines Instituts angemessene Verluste tragen). Angaben zu weiteren Risiken in Verbindung mit den genannten Teilfonds entnehmen Sie bitte den Wesentlichen Anlegerinformationen (KIID), die wie oben beschrieben erhältlich sind.** Nordea Investment Funds S.A. hat beschlossen, die Kosten für Research zu tragen, das heißt, diese Kosten werden von bestehenden Gebührenstrukturen (wie Management- oder Verwaltungsgebühren) gedeckt. Nordea Investment Funds S.A. veröffentlicht ausschließlich produktbezogene Informationen und erteilt keine Anlageempfehlungen. Herausgegeben von Nordea Investment Funds S.A. 562, rue de Neudorf, P.O. Box 782, L-2017 Luxemburg, einer von der Commission de Surveillance du Secteur Financier in Luxemburg genehmigten Verwaltungsgesellschaft. Weitere Informationen erhalten Sie bei Ihrem Anlageberater – er berät Sie als ein von Nordea Investment Funds S.A. unabhängiger Berater. **Bitte beachten Sie, dass nicht unbedingt alle Teilfonds und/oder Anteilklassen in Ihrer Jurisdiktion verfügbar sind. Ergänzende Informationen für Anleger in Österreich:** Informations- und Zahlstelle in Österreich ist die Erste Bank der österreichischen Sparkassen AG, Am Belvedere 1, 1100 Wien, Österreich. **Ergänzende Informationen für Anleger in Deutschland:** Informationsstelle in Deutschland ist Société Générale S.A. Frankfurt Branch, Neue Mainzer Straße 46-50, 60311 Frankfurt am Main, Deutschland. Kopien der vorgenannten Dokumente stehen Ihnen auch hier zur Verfügung. **Ergänzende Informationen für Anleger in der Schweiz:** Der Schweizer Vertreter und Zahlstelle ist BNP Paribas Securities Services, Paris, Succursale de Zurich, Selnaustrasse 16, 8002 Zürich, Schweiz. Quelle (falls nicht anders angegeben): Nordea Investment Funds S.A. Alle geäußerten Meinungen sind, falls keine anderen Quellen genannt werden, die von Nordea Investment Funds S.A. Dieses Dokument darf ohne vorherige Erlaubnis weder reproduziert noch veröffentlicht werden und ist nicht für Privatanleger bestimmt. Es enthält Informationen für institutionelle Anleger und Anlageberater und ist nicht zur allgemeinen Veröffentlichung bestimmt. In diesem Dokument genannte Unternehmen werden zu rein illustrativen Zwecken angeführt und stellen keine Aufforderung zum Kauf oder Verkauf der jeweiligen Werte dar. Der Grad der individuellen Steuerbelastung ist unterschiedlich und kann sich in der Zukunft ändern.