

## Nordea 1 - European High Yield Stars Bond Fund (BI-EUR)

Gli investimenti riguardanti i comparti dei fondi devono essere effettuati sulla base del Prospetto informativo e del Documento contenente le informazioni chiave (KID). Materiale pubblicitario

### Strategia di investimento

Il fondo mira a sovraperformance il più ampio mercato high yield europeo al lordo delle commissioni investendo in aziende all'altezza degli standard ESG di Nordea. Il processo STARS, basato sulla collaborazione tra gestori e team di investimento responsabile è studiato per integrare l'analisi ESG nel processo di investimento bottom-up che contraddistingue la filosofia del comparto. A gestione attiva. Il benchmark viene utilizzato unicamente a scopo di raffronto della performance. Le caratteristiche di rischio del portafoglio del fondo potrebbero presentare una certa somiglianza con quelle del benchmark.

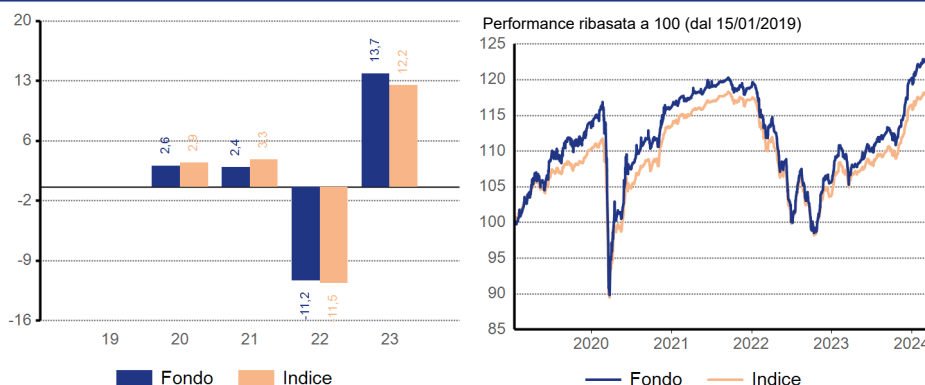
### Profilo di Rischio



Rischio più basso

Rischio più elevato

### Performance Annuale / Performance Storica



### Performance Cumulativa / Annualizzata (in %)

Performance	Fondo		Indice	
	Cumulativa	Annualizzata	Cumulativa	Annualizzata
Anno corrente	2,25		1,71	
1 mese	0,21		0,40	
3 mesi	2,25		1,71	
1 anno	14,07	14,07	11,10	11,10
3 anni	4,50	1,48	2,76	0,91
5 anni	17,91	3,35	13,67	2,60
Dalla data di lancio	22,78	4,03	18,43	3,31

### Performance Mensile (in %)

anno	gen	feb	mar	apr	mag	giu	lug	ago	set	ott	nov	dic	Totale
2024	1,72	0,31	0,21										2,25
2023	3,48	-0,06	-1,48	0,43	1,14	0,74	1,54	0,45	0,19	-0,27	3,46	3,40	13,66
2022	-1,55	-3,09	0,41	-3,06	-1,76	-7,81	5,10	-0,87	-5,03	1,67	5,21	-0,26	-11,23
2021	0,27	0,42	0,41	0,66	0,17	0,50	0,30	0,35	-0,31	-0,67	-0,62	0,91	2,40
2020	1,36	-2,00	-14,97	6,30	3,11	2,54	1,97	1,53	-0,60	-0,05	4,22	0,82	2,60

La performance é EUR

I rendimenti presentati sono passati e non sono indicativi di quelli futuri. Gli investitori potrebbero non recuperare l'intero capitale investito. Il valore degli investimenti può sia aumentare che diminuire e Lei potrebbe perdere parte o la totalità dell'importo investito.

### Dati Statistici

	Fondo	Indice
Volatilità in % *	8,47	7,36
Correlazione *	0,99	
Information ratio *	0,36	
Tracking Error in % *	1,59	
Alfa in % *	0,64	
Beta *	1,14	

\* Dati annualizzati su tre anni

★★★★★  
**Rating Morningstar**  
**Complessivo**  
 EAA OE EUR High Yield Bond

**SFDR classification\*: Articolo 8**  
 I prodotti dell'articolo 8 promuovono le caratteristiche ambientali e/o sociali, ma non ha come obiettivo l'investimento sostenibile.  
\*Prodotto Categorizzato in base alla regolamentazione Sustainable Finance Disclosure Regulation (SFDR)

### Dettagli del Fondo

Gestore	Nordea Credit Team
Patrimonio in gestione (Milioni EUR)	761,92
Numero di Posizioni	128
Data di lancio	15/01/2019
Struttura	SICAV
Domicilio del fondo	Lussemburgo
Indice*	<b>ICE BofA European Ccy High Yield Constrained Index - TR 100% Hdg EUR</b>

\*Fonte: Datastream

### Dettagli del Comparto

NAV	122,78
Investimento Minimo	75.000 EUR
Politica di Distribuzione	Ad accumulazione
Patrimonio in gestione (Milioni EUR)	166,71
Share class	BI-EUR
Data di lancio	15/01/2019
ISIN	LU1927799012
Sedol	BJCY057
WKN	A2PBWM
Bloomberg ticker	NOEHYBI LX
Swing factor / threshold	Si / Si
Commissione di gestione	0,50%
Commissioni Correnti (2023)	0,68%

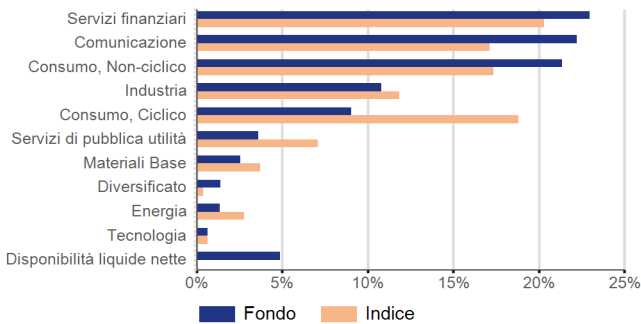
Il fondo potrebbe andare incontro ad altre commissioni e spese, si rimanda al Prospetto informativo e al KID

**Top 15 holdings**

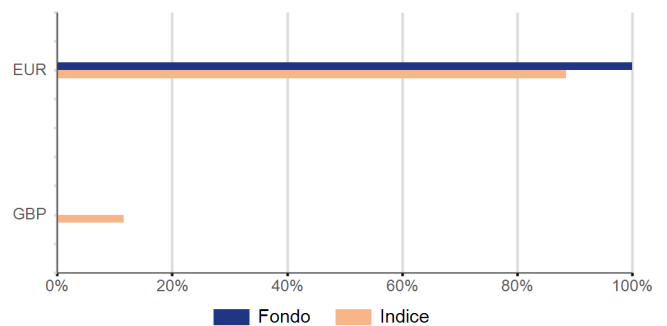
Nome del titolo	Peso (in %)	Settore	Paese	Tipo di Strumento	Rating di credito
Cellnex Finance Co SA 0.75% 15-11-2026	2,44	Industria	Spagna	Obbligazioni	BBB
Teva Pharmaceutical Finance 4.375% 09-05-2030	2,42	Consumo, Non-ciclico	Israele	Obbligazioni	BB
Cellnex Finance Co SA 1.25% 15-01-2029	2,08	Industria	Spagna	Obbligazioni	BBB
Electricite de France 3.375% MULTI Perp FC2030	2,05	Servizi di pubblica utilità	Francia	Obbligazioni	B
Telefonica Europe BV 2.376% MULTI Perp FC2029	1,91	Comunicazione	Spagna	Obbligazioni	BB
Iliad Holding SASU 5.625% 15-10-2028	1,85	Comunicazione	Francia	Obbligazioni	B
Athora Netherlands NV 2.250% MULTI 15-07-2031	1,76	Servizi finanziari	Paesi Bassi	Obbligazioni	BBB
Bellis Acquisition Co PLC 3.25% 16-02-2026	1,69	Consumo, Non-ciclico	Regno Unito	Obbligazioni	B
Banco de Credito Social 5.250% MULTI 27-11-2031	1,66	Servizi finanziari	Spagna	Obbligazioni	B
Electricite de France 2.625% MULTI Perp FC2027	1,57	Servizi di pubblica utilità	Francia	Obbligazioni	B
Verisure Holding AB 3.25% 15-02-2027	1,51	Consumo, Non-ciclico	Svezia	Obbligazioni	B
Banca Monte dei Paschi 5.375% MULTI 18-01-2028	1,48	Servizi finanziari	Italia	Obbligazioni	B
Grifols SA 3.875% 15-10-2028	1,47	Consumo, Non-ciclico	Spagna	Obbligazioni	CCC
Q-Park Holding I BV 2% 01-03-2027	1,40	Consumo, Non-ciclico	Paesi Bassi	Obbligazioni	B
Telenet Finance Luxembourg N 5.5% 01-03-2028	1,40	Comunicazione	Belgio	Obbligazioni	B

I riferimenti a società o altri investimenti non costituiscono sollecitazione alla compravendita di tali investimenti, ma hanno scopo illustrativo.

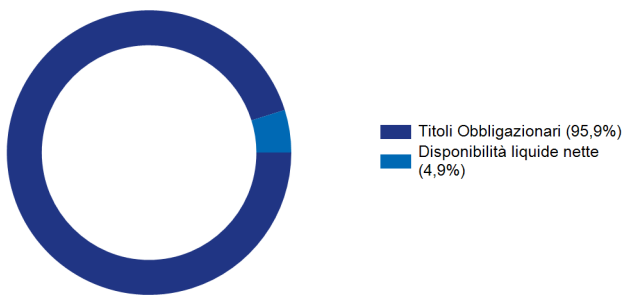
**Ripartizione per settore (in %)**



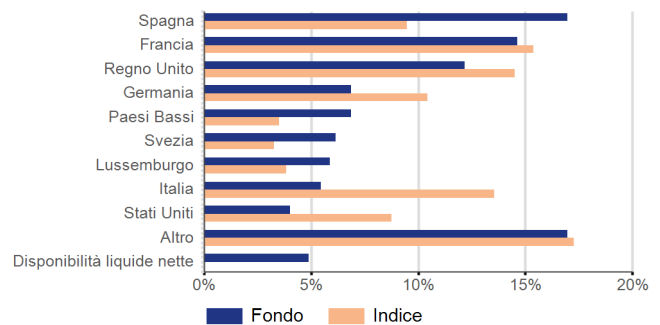
**Esposizione valutaria (Al Netto della Copertura) (in %)**



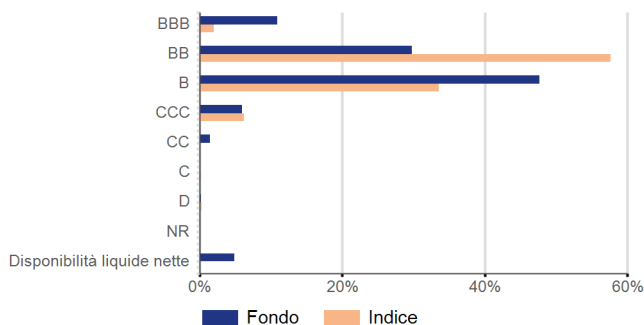
**Allocazione del patrimonio**



**Ripartizione geografica (in %)**



**Ripartizione per rating (in %)**



## Caratteristiche obbligazionarie

Duration Effettiva	3,81
Spread Duration	3,43
Rendimento Effettivo in %	5,98
Cedola Media in %	4,76
Rating Medio	B+
Running Yield in %	4,85
Year To Maturity	33,73
Duration To Worst Modificata	3,95
Year To First Call	2,28

## Indicatori di rischio

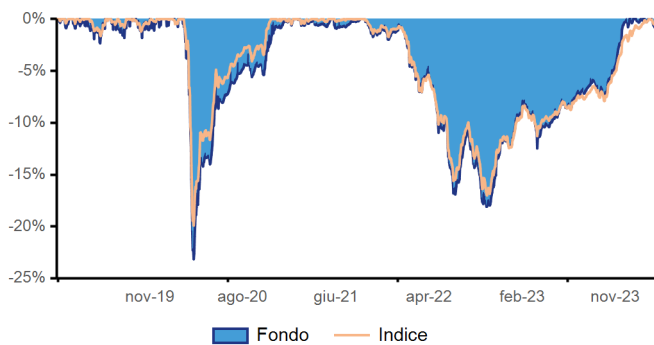
Commitment	28,33
------------	-------

Un numero pari a zero indica una esposizione economica pari al 100%

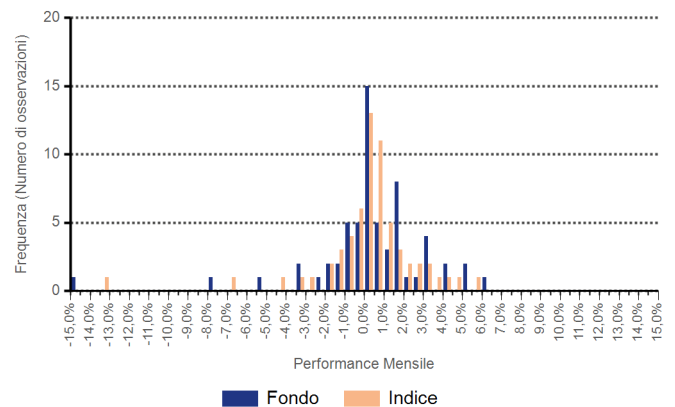
## Drawdown

Massimo drawdown del fondo dal lancio: **-23,15%**

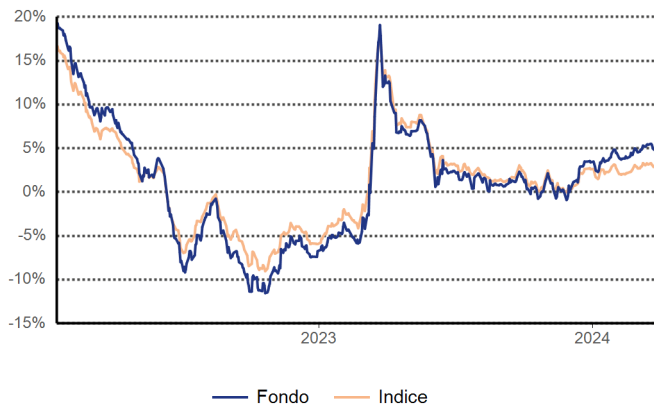
Massimo drawdown del benchmark: **-19,91%**



## Distribuzione dei rendimenti (Dal lancio)



## Rolling performance, 3 anni



Fonte (se non indicato diversamente): Nordea Investment Funds S.A. Periodo di riferimento (se non indicato diversamente): 29/02/2024 - 28/03/2024. Il rendimento è calcolato sulla differenza tra i valori del patrimonio netto (al netto delle commissioni e degli oneri fiscali applicabili in Lussemburgo) nella valuta della relativa Classe Azionaria, con reinvestimento dei proventi lordi e dei dividendi, escludendo le commissioni di ingresso e di uscita alla data del 28/03/2024. Le commissioni di ingresso e di uscita potrebbero influire sul rendimento. **I rendimenti presentati sono passati e non sono indicativi di quelli futuri. Gli investitori potrebbero non recuperare l'intero capitale investito. Il valore degli investimenti può sia aumentare che diminuire e Lei potrebbe perdere parte o la totalità dell'importo investito.** Se la valuta della relativa Classe Azionaria differisce dalla valuta del paese in cui l'investitore risiede il rendimento rappresentato potrebbe variare in base alle fluttuazioni valutarie.

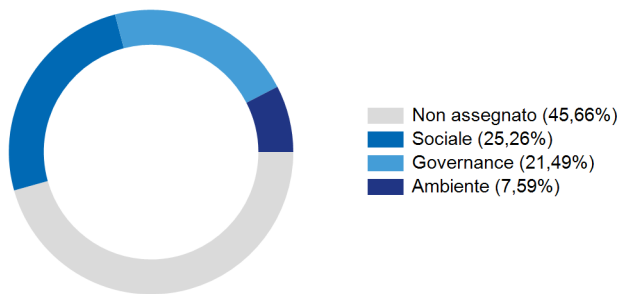
### Caratteristiche ambientali e sociali

- ✓ Filtri di esclusione avanzati e altri limiti
- ✓ Strategia ESG STARS
- ✓ Minimum proportion of sustainable investments
- ✓ Paris Aligned Fossil Fuel Policy (PAFF)

### Sintesi della strategia di investimento ESG

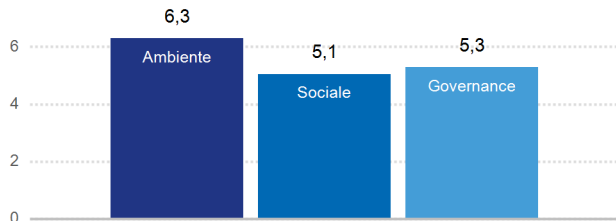
Il fondo è gestito seguendo la strategia di investimento Stars che prevede l'impegno ad analizzare e selezionare investimenti che rispecchiano le caratteristiche ESG del fondo. L'analisi viene effettuata attraverso una due diligence rafforzata su questioni ESG rilevanti per la società investita. Inoltre, viene preso in considerazione l'allineamento del modello di business di ciascuna azienda ai relativi SDG delle Nazioni Unite, nonché l'approccio dell'azienda alla gestione dei rischi ESG. A seconda dell'esito dell'analisi, alla società verrà assegnato un punteggio ESG da C ad A. Affinchè possano essere incluse in un fondo Stars le società devono avere un punteggio ESG compreso nell'intervallo A o B.

### Esposizione del portafoglio per criterio ESG



Fonte: Tutti i dati provengono da MSCI ESG Fund Ratings al 28/03/2024, basati sulle posizioni detenute al 29/02/2024.

### Punteggi per criterio ESG



Fonte: Tutti i dati provengono da MSCI ESG Fund Ratings al 28/03/2024, basati sulle posizioni detenute al 29/02/2024. Il rating complessivo del portafoglio è calcolato su base relativa di un'industria mentre i rating individuali E, S, e G sono espressi a livello assoluto. Quindi, il rating complessivo non può essere considerato come una media dei rating individuali E, S, e G. Valutati su una scala da 0 a 10, dove 0 rappresenta un rating scarso e 10 uno eccellente.

### ESG labels



Il fondo è certificato dal **LuxFLAG ESG Label**. LuxFLAG è un'associazione internazionale non-profit e un'agenzia di certificazione ESG. Il fondo ha ricevuto la certificazione **Towards Sustainability** da parte della Central Labelling Agency belga. Questa punta a consolidare la fiducia e a rassicurare i potenziali investitori che il prodotto finanziario venga gestito tenendo in considerazione la sostenibilità e non sia esposto a prassi non sostenibili, senza richiedere alcuna dettagliata analisi agli investitori stessi.

### Rating ESG

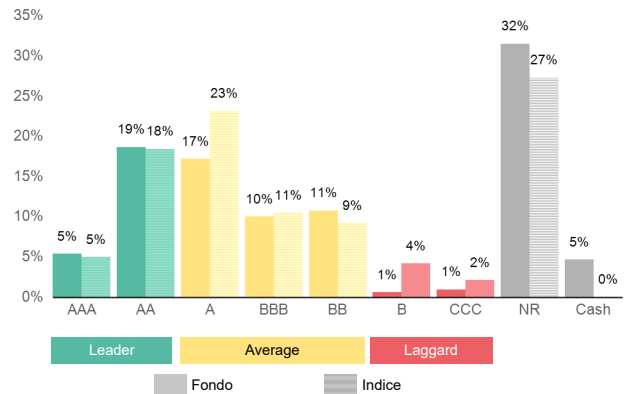
Tasso di Copertura del Fondo: 66%      Indice: 73%



Indice: ICE BofA European Ccy High Yield Constrained Index - TR 100% Hdq EUR

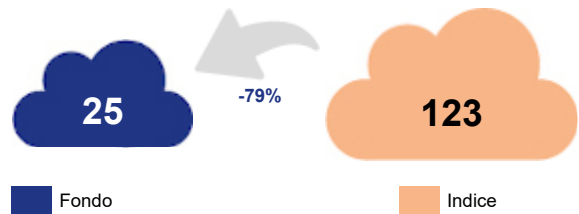
Il Rating ESG valuta la resilienza delle posizioni aggregate detenute da un fondo rispettivamente ai rischi ESG di lungo periodo. Fondi con una valutazione alta sottolineano emittenti con superiori o soggetti a miglioramento meccanismi di gestione dei rischi ESG. ©2024 MSCI ESG Research LLC. Riportabili previa autorizzazione.

### Ripartizione per rating ESG



Fonte: © 2024 MSCI ESG Research LLC. Riprodotto su autorizzazione.

### Intensità media ponderata delle emissioni



(In tonnellate di CO2 equivalente per vendite espresse in milioni di dollari). Fonte: dati provenienti da MSCI Inc. per le azioni e da ISS Ethix per le obbligazioni. Per i titoli sovrani (nazioni) il livello di fatturato è sostituito dal PIL. L'intensità di carbonio media ponderata è pari alla somma della ponderazione di ciascun portafoglio, moltiplicata per la CO2e per mln di USD di ricavi di ciascuna posizione. Questo parametro fornisce un'istantanea dell'esposizione del fondo alle società ad alta intensità di carbonio ed include le emissioni di carbonio degli ambiti 1 e 2. I dati sulle emissioni di carbonio vengono indicati solo nel caso in cui la copertura dei titoli sottostanti superi il 50%.

## Legenda ESG

Scope 1 si riferisce alle emissioni Greenhouse Gas Protocol (GHG) dirette, Scope 2 si riferisce alle emissioni GHG indirette derivanti dal consumo dell'elettricità acquistata e Scope 3 si riferisce alle altre emissioni indirette generate da fonti non controllate né di proprietà dell'azienda.

I parametri sono utilizzati unicamente a scopo illustrativo e si basano esclusivamente sulle opinioni di MSCI ESG Research © 2024 MSCI ESG Research LLC. Riprodotto su autorizzazione. Sebbene i provider di informazioni di Nordea Investment Management AB, inclusi senza limitazioni, MSCI ESG Research LLC. e affiliati (le "parti ESG"), ottengano tali informazioni da fonti attendibili, nessuna di queste parti garantisce o assicura l'origine, la precisione o la completezza dei suddetti dati. Nessuna delle parti ESG offre garanzie esplicite o implicite di alcun tipo e perciò si dissociano da ogni garanzia di spendibilità e accuratezza per ogni specifico scopo relativamente ai suddetti dati.

Nessuna delle parti avrà ripercussioni conseguenti a errori o omissioni relativamente ai suddetti dati. Inoltre, senza limitazione temporale, nessuna delle parti ESG avrà ripercussioni per ogni danno diretto, indiretto, speciale, punitivo o consequenziale (incluse perdite di profitto) anche se notificata la potenzialità di tale danno.

Per più informazioni sugli aspetti relativi alla sostenibilità del fondo, si prega di visitare [nordea.lu/SustainabilityRelatedDisclosures](https://nordea.lu/SustainabilityRelatedDisclosures).

Il fondo utilizza un benchmark che non è allineato con le proprie caratteristiche ambientali e sociali.

## Profilo rischio rendimento

L'indicatore di rischio ipotizza che l'investitore conservi il prodotto per 5 anni. L'indicatore sintetico di rischio è un'indicazione orientativa del livello di rischio di questo prodotto rispetto ad altri prodotti. Esso esprime la probabilità che il prodotto subisca perdite monetarie a causa di movimenti sul mercato o a causa della nostra incapacità di pagarvi quanto dovuto. Abbiamo classificato questo Fondo al livello 3 su 7, che corrisponde alla classe di rischio medio-bassa. Ciò significa che le perdite potenziali dovute alla performance futura del prodotto sono classificate nel livello medio-basso e che è improbabile che le cattive condizioni di mercato influenzino la capacità del Fondo di pagarvi quanto dovuto. Attenzione al rischio di cambio. In alcune circostanze, riceverete pagamenti in una valuta straniera, quindi il rendimento finale che otterrete dipenderà dal tasso di cambio tra le due valute. Questo rischio non è contemplato nell'indicatore sopra riportato. Per ulteriori informazioni sui rischi a cui è esposto il fondo si rimanda alla sezione "Descrizioni dei rischi" del prospetto informativo. Altri rischi particolarmente rilevanti per il PRIIP non compresi nell'indicatore sintetico di rischio:

**Rischio connesso ai titoli convertibili:** I titoli convertibili sono strutturati come obbligazioni che di norma possono o devono essere rimborsate con una quantità prestabilita di azioni, anziché in liquidità. Di conseguenza, questi strumenti espongono sia al rischio azionario sia ai rischi di credito e di default tipici delle obbligazioni.

**Rischio di credito:** Il valore di un'obbligazione o di uno strumento del mercato monetario di un'emittente pubblico o privato può diminuire in caso di deterioramento della solidità finanziaria dell'emittente.

**Rischio connesso a derivati:** Lievi oscillazioni del valore di un'attività sottostante possono causare notevoli variazioni del valore di un derivato, il che rende questi strumenti nel complesso altamente volatili, esponendo il fondo a potenziali perdite nettamente maggiori rispetto al costo del derivato.

**Rischio connesso alla copertura:** I tentativi di ridurre o eliminare determinati rischi possono non produrre i risultati desiderati o, in caso contrario, oltre ai rischi di perdita, di norma eliminano anche il potenziale di guadagno.

**Rischio di rimborso anticipato e di proroga:** Un andamento impreveduto dei tassi d'interesse potrebbe penalizzare la performance dei titoli di debito riscattabili (titoli i cui emittenti hanno il diritto di rimborsare la quota capitale del titolo prima della scadenza).

Questo prodotto non comprende alcuna protezione dalla performance futura del mercato; pertanto potreste perdere il vostro intero investimento o parte di esso.

## Morningstar

© 2024 Morningstar, Inc. Tutti i diritti riservati ai dati al 28/03/2024. Il Rating di Morningstar è una valutazione della performance passata del fondo — basata sul rischio e rendimento — che mostra come investimenti simili si paragonano con i loro concorrenti. Un rating elevato da solo non è sufficiente come base decisionale di un investimento. **Le performance passate non sono garanzia di rendimenti futuri.**

## Glossario / Definizione dei termini

### Contribuzioni assolute

Contributo totale di un titolo o fondo in un periodo specifico, non è misurato in relazione a un benchmark.

### Alfa

Il rendimento aggiustato per il rischio in eccesso all'indice di riferimento, risultante dalla gestione attiva del portafoglio. Esso riflette la parte del rendimento in eccesso che non è spiegata dal rischio sistemico.

### Cedola Media

Definita come il pagamento medio degli interessi delle posizioni obbligazionarie del portafoglio rispetto al loro valore principale.

### Rating Medio

Il rating medio di tutti i titoli obbligazionari del portafoglio.

### Beta

Una misura della volatilità dei rendimenti relativi al beta di mercato complessivo pari a uno. Un titolo con beta più alto (più basso) di un altro ha un rischio maggiore (più basso) rispetto al mercato generale.

### Commitment

Rappresentato dalla somma dei valori nozionali, ovvero dalla somma dei commitment dei singoli derivati dopo compensazione e copertura.

### Correlazione

Il grado con cui due variabili si muovono congiuntamente. Il parametro assume valori compresi tra -1 e 1. Una correlazione positiva (negativa) significa che le variabili si muovono nella stessa direzione (opposta). Se non vi è alcuna relazione tra di loro, la correlazione sarà vicina a zero.

### Duration Effettiva

La sensibilità relativa ad una variazione assoluta dei tassi di interesse. In particolare, essa indica la variazione percentuale del valore dello strumento se tutti i tassi di interesse sono aumentati di un valore assoluto dell'1%.

### Yield Effettivo

La media ponderata dei rendimenti sugli investimenti del fondo, tenendo conto dei derivati e dei rendimenti dei titoli azionari. Il rendimento di ogni strumento è calcolato nella sua denominazione valutaria. Non si tratta di un'aspettativa di rendimento, ma di un'istantanea del rendimento degli investimenti del fondo a prezzi correnti, yields e livelli di FX.

### VaR del fondo

La stima basata sulla probabilità della perdita minima nel corso di un periodo di tempo (orizzonte), dato un certo livello di confidenza, presentata come percentuale delle attività in gestione del fondo.

### Information ratio

Una misura del rendimento aggiustato per il rischio che è definita come il rendimento annuo del portafoglio in eccesso all'indice di riferimento (rendimento attivo) diviso per la variabilità di tale rendimento in eccesso (Tracking error). Viene utilizzato per valutare il valore aggiunto della gestione attiva.

### Drawdown Massimo

Uno strumento con valore economico, commerciale o di scambio che esiste in forma materiale.

### Duration To Worst Modificata

Una misura della sensibilità del prezzo alle variazioni del valore di un'obbligazione in cambio di una variazione dei tassi di interesse, tenendo conto di tutte le caratteristiche della call.

### NAV

Valore patrimoniale netto, il valore totale delle attività di un fondo meno le sue passività.

### Commissioni Correnti

Si tratta di una stima delle commissioni che esclude le commissioni relative alla performance e i costi di transazione, incluse le commissioni di intermediazione di terzi e le commissioni bancarie sulle transazioni di titoli.

### Posizioni fisiche

La perdita più ampia misurata da picco a valle fino al raggiungimento di un nuovo picco. Si noti che misura solo l'entità della perdita più ampia, senza prendere in considerazione la frequenza delle perdite più ampie.

### Running Yield

Tasso annuo di rendimento calcolato come il reddito annuo (cedole) di un investimento diviso per il suo valore di mercato attuale.

### Spread Duration

Misura della sensibilità del prezzo del titolo alle variazioni del suo spread creditizio. Lo spread del credito è definito come la differenza tra il rendimento del titolo e il rendimento dell'indice di riferimento privo di rischio.

### Tracking Error

La volatilità della differenza tra i rendimenti di un investimento e il suo benchmark. Più questo numero è basso, più la performance storica del fondo ha replicato da vicino quella del benchmark.

### Volatilità

Una misura statistica delle oscillazioni del prezzo di un titolo. Può essere utilizzata anche per descrivere le oscillazioni di un particolare mercato. Una volatilità elevata è indicativa di un rischio elevato.

### Year To First Call

Il numero di anni fino alla data della call successiva, in bond con opzioni incorporate.

### Year To Maturity

Tempo, in anni, fino a quando un'obbligazione non raggiunge la scadenza e ripaga il suo capitale.

Nordea Asset Management è il nome funzionale delle attività di asset management svolte dalle persone giuridiche Nordea Investment Funds S.A. e Nordea Investment Management AB e dalle loro filiali e succursali. I fondi citati fanno parte di Nordea 1, SICAV, una società di investimento a capitale variabile con sede in Lussemburgo. Il Prospetto informativo, il Documento contenente le informazioni chiave (KID), insieme alle relazioni semestrali e annuali sono disponibili elettronicamente o in formato cartaceo, sia in inglese che nella lingua locale del mercato in cui la SICAV indicata è autorizzata per la distribuzione, senza costi e su richiesta presso la Società di gestione Nordea Investment Funds S.A., 562, rue de Neudorf, P.O. Box 782, L-2017 Lussemburgo, presso i rappresentanti locali, gli agenti incaricati dei pagamenti, o presso i nostri distributori e sul sito internet [www.nordea.lu](http://www.nordea.lu). Il presente materiale ha lo scopo di fornire al lettore informazioni su specifiche capacità di Nordea Asset Management, attività di mercato generale o tendenze del settore e non deve essere utilizzato come previsione o ricerca. Il presente materiale, o eventuali pareri od opinioni ivi contenuti, non costituisce una consulenza d'investimento e non costituisce una raccomandazione all'acquisto, vendita o investimento in particolari prodotti, strumenti o strutture d'investimento, all'apertura o alla chiusura di qualsivoglia operazione o alla partecipazione a una particolare strategia di trading. Salvo diversa indicazione, tutte le opinioni espresse sono quelle di Nordea Asset Management. Pareri e opinioni riflettono le attuali condizioni del mercato economico e sono soggette a modifiche. Sebbene le presenti informazioni siano considerate esatte, non è possibile rilasciare alcuna dichiarazione o garanzia in merito alla loro assoluta accuratezza o completezza. Le controparti o gli investitori potenziali sono invitati a rivolgersi al/ai proprio/i consulente/i professionale/i in materia fiscale, legale, contabile e di altro tipo per conoscere le possibili conseguenze di un dato investimento, inclusi i suoi possibili rischi e benefici, e valutare in modo indipendente le implicazioni fiscali, l'idoneità e l'adeguatezza di tali potenziali investimenti. Si prega di notare che non tutti i fondi e le classi di azioni potrebbero essere disponibili nella vostra nazione. Tutti gli investimenti comportano dei rischi; possono verificarsi perdite. Per i dettagli sui rischi di investimento legati a questo/i fondo/i, si rimanda al Prospetto informativo e al Documento contenente le informazioni chiave (KID). Gli investimenti promossi riguardano l'acquisto di quote o azioni di un fondo, non degli asset sottostanti quali le azioni di una società, poiché tali asset sono le attività sottostanti possedute esclusivamente dal fondo Pubblicato da Nordea Investment Funds S.A. Nordea Investment Management AB e Nordea Investment Funds S.A. sono riconosciute e controllate, rispettivamente, dall'Autorità di vigilanza finanziaria in Svezia e in Lussemburgo. Un riassunto dei diritti degli investitori è disponibile in italiano attraverso il seguente link: [https://www.nordea.lu/documents/summary-of-investors-rights/SOIR\\_ita\\_INT.pdf](https://www.nordea.lu/documents/summary-of-investors-rights/SOIR_ita_INT.pdf). Nordea Investment Funds S.A. può decidere di terminare gli accordi presi per la commercializzazione dei suoi fondi nei rispettivi Paesi UE dove avviene la distribuzione in conformità con l'Articolo 93a della Direttiva 2009/65/EC. È vietata la riproduzione e la circolazione di questo materiale senza previa autorizzazione. © Nordea Asset Management. **In Italia:** L'elenco aggiornato dei Soggetti collocatori, raggruppati per categorie omogenee, è messo a disposizione del pubblico presso gli stessi Soggetti collocatori, e presso i Soggetti incaricati dei pagamenti: State Street Bank International GmbH – Succursale Italia, Allfunds Bank S.A.U. – Succursale di Milano, Société Générale Securities Services S.p.A., Banca Sella Holding S.p.A., Banca Monte dei Paschi di Siena S.p.A., CACEIS Bank S.A., Italian Branch, nonché sul sito [www.nordea.it](http://www.nordea.it). **In Svizzera:** Solo per investitori qualificati, come stabilito dall'articolo 10 della Legge federale sugli investimenti collettivi di capitale (LICoL). Il Rappresentante e la Banca incaricata dei pagamenti in Svizzera è BNP Paribas, Paris, Zurich branch, Selnaustrasse 16, 8002 Zurigo, Svizzera. Pubblicato da Nordea Asset Management Schweiz GmbH, registrata in Svizzera con il numero CHE-218.498.072 e autorizzata in Svizzera dalla FINMA.