

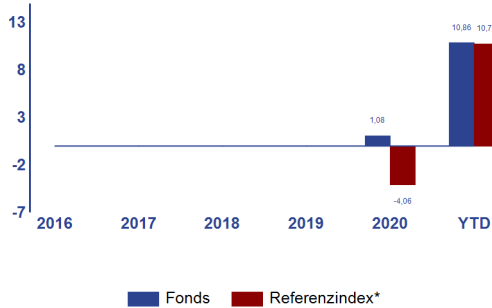
Nordea 1 - Global Listed Infrastructure Fund

Performance in %

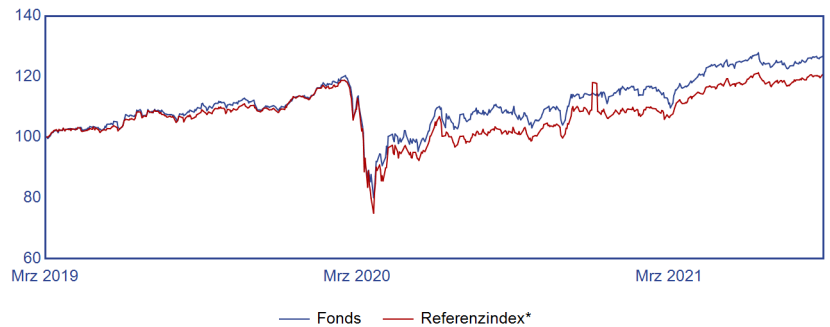
	Fonds	Referenzindex*
Kumuliert		
Laufendes Jahr	10,86	10,75
1 Monat	2,04	1,49
3 Monate	1,66	2,85
1 Jahr	17,32	18,72
3 Jahre		
5 Jahre		
Seit Auflage	27,05	20,71

	Fonds	Referenzindex*
Kennziffern		
Jahresrendite in %**		
Jährliche Standardabweichung**		
Alpha in %**		
Beta**		
Sharpe Ratio**		
Korrelation**		
Information ratio**		
Tracking error in %**		

Jährlich



Performance (indexiert auf 100)



Fondsdaten

Anteilklasse	BP-USD	Auflegedatum	05.03.2019
Fondsart	Thesaurierend	ISIN	LU1947902109
Kurs	13,48	Sedol	BJBLDQ1
AUM (Million USD)	483,24	WKN	A2PBEG
Mindestanlage (EUR)	0	Bloomberg	NOLIBPU LX
Maximum Ausgabeaufschlag in %	5,00	Anzahl der Positionen	42
Jährliche Managementgebühr in %	1,600	Swing factor / Threshold	Nein / Nein
Manager	CBRE Clarion Securities LLC		

* FTSE Global Infrastructure 50/50 Index (Net Return) (Quelle: NIMS)

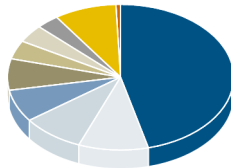
** Annualisierte 3-Jahres Daten

Seit dem 14.12.2020 ist der FTSE Global Infrastructure 50/50 Index (Net Return) der offizielle Referenzindex des Fonds. Vor diesem Datum besaß der Fonds keinen offiziellen Referenzindex. Die Wertentwicklung des Fonds seit Auflage ist gegen den FTSE Global Infrastructure 50/50 Index (Net Return) gemessen. Dieser Referenzindex wird ausschließlich zum Wertentwicklungsvergleich verwendet.

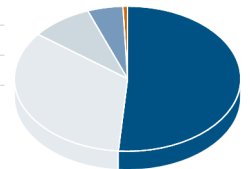
Die aufgeführten Daten zur Wertentwicklung vor dem 05.03.2019 beziehen sich auf Anteile der Klasse IA USD des CBRE Clarion Funds SICAV – Global Listed Infrastructure Fund. Performances in USD

Vermögensaufteilung in %

Land	Fonds
USA	46,05
Frankreich	9,96
Australien	8,90
Spanien	7,20
Italien	6,96
Großbritannien	4,14
Japan	3,96
Kanada	3,24
Andere	8,92
Liquide Mittel	0,66



Sektor	Fonds
Versorgungsbetriebe	51,30
Industrie	34,17
Immobilien	8,80
Kommunikationsdienste	5,07
Liquide Mittel	0,66



Top Holdings in %

Unternehmen	Land	Sektor	Gewichtung
NextEra Energy	USA	Versorgungsbetriebe	4,55
American Electric Power	USA	Versorgungsbetriebe	4,45
Union Pacific	USA	Industrie	4,21
American Tower	USA	Immobilien	4,21
Enel	Italien	Versorgungsbetriebe	4,18
Cellnex Telecom	Spanien	Kommunikationsdienste	4,05
Transurban	Australien	Industrie	4,02
Vinci	Frankreich	Industrie	3,91
National Grid	Großbritannien	Versorgungsbetriebe	3,73
Crown Castle International	USA	Immobilien	3,41

Anlagestrategie

Der Teilfonds legt weltweit an und investiert mindestens drei Viertel seines Gesamtvermögens (ohne Barmittel) in aktienähnliche Wertpapiere von Infrastrukturunternehmen, die an einem geregelten Markt notiert sind bzw. gehandelt werden. Die Strategie zielt darauf ab, eine aussagekräftige Outperformance gegenüber dem globalen Infrastruktur-Wertpapiermarkt zu erzielen, indem die Top-Down-Sektorallokation zusammen mit der Aktienauswahl durch fundamentale Marktforschung und -analyse genutzt wird.

Quelle (falls nicht anders angegeben): Nordea Investment Funds S.A. Betrachteter Zeitraum (falls nicht anders angegeben): 30.07.2021 - 31.08.2021. Wertentwicklung errechnet von Nettoanteilswert zu Nettoanteilswert (nach Gebühren und in Luxemburg anfallenden Steuern) in der Währung der jeweiligen Anteilsklasse, bei Wiederanlage der Erträge und reinvestierter Dividenden ohne Berücksichtigung des Ausgabeaufschlages oder der Rücknahmegebühr. Ausgabe- und Rücknahmegebühren könnten die Wertentwicklung beeinträchtigen. Stand: 31.08.2021. **Die dargestellte Wertentwicklung ist historisch; Wertentwicklungen in der Vergangenheit sind kein verlässlicher Richtwert für zukünftige Erträge und Anleger erhalten möglicherweise nicht den vollen Anlagebetrag zurück. Der Wert der Anteile kann je nach Anlagepolitik des Teilfonds stark schwanken und wird nicht gewährleistet, es kann zu einem teilweisen oder vollständigen Wertverlust kommen.** Sofern sich die Währung des betreffenden Anteilsklasse von der Währung des Landes, in dem der Anleger wohnt, unterscheidet, kann die dargestellte Wertentwicklung aufgrund von Wechselkursschwankungen abweichend sein. Die genannten Teilfonds sind Teil von Nordea 1, SICAV, einer offenen Investmentgesellschaft luxemburgischen Rechts, welcher der EG-Richtlinie 2009/65/EG vom 13. Juli 2009 entspricht. **Bei dem vorliegenden Dokument handelt es sich um Werbematerial, es enthält daher nicht alle relevanten Informationen zu den erwähnten Teilfonds.** Jede Entscheidung, in den Teilfonds anzulegen, sollte auf der Grundlage des aktuellen Verkaufsprospekts und der Wesentlichen Anlegerinformationen (KIID) getroffen werden. Die genannten Dokumente, sowie die aktuellen Jahres- und Halbjahresberichte sind in elektronischer Form auf Englisch und in der jeweiligen Sprache der Länder in denen die genannte SICAV auf Anfrage unentgeltlich bei Nordea Investment Funds S.A., 562, rue de Neudorf, P.O. Box 782, L-2017 Luxemburg, auf www.nordea.lu oder bei den jeweiligen länderspezifischen Vertretern bzw. Informationsstellen oder bei den berechtigten Vertriebsstellen erhältlich. Anlagen in Derivaten und Fremdwährungsanlagen können erheblichen Schwankungen unterliegen, die die Wertentwicklung der Anlage beeinträchtigen können. **Anlagen in Schwellenländern sind mit einem erhöhten Risiko verbunden. Der Wert von Anteilen kann je nach Anlagepolitik des Teilfonds stark schwanken und kann nicht gewährleistet werden. Anlagen in von Banken begebenen Aktien oder Schuldtiteln können gegebenenfalls in den Anwendungsbereich des in der EU Richtlinie 2014/59/EU vorgesehenen Bail-in-Mechanismus fallen (d.h. dass bei einer Sanierung oder Abwicklung des rückzahlungspflichtigen Instituts solche Aktien und Schuldtitel abgeschrieben bzw. wertberichtigt werden, um sicherzustellen, dass entsprechend ungesicherte Gläubiger eines Instituts angemessene Verluste tragen).** Angaben zu weiteren Risiken in Verbindung mit den genannten Teilfonds entnehmen Sie bitte den Wesentlichen Anlegerinformationen (KIID), die wie oben beschrieben erhältlich sind. Nordea Investment Funds S.A. hat beschlossen, die Kosten für Research zu tragen, das heißt, diese Kosten werden von bestehenden Gebührenstrukturen (wie Management- oder Verwaltungsgebühren) gedeckt. Nordea Investment Funds S.A. veröffentlicht ausschließlich produktbezogene Informationen und erteilt keine Anlageempfehlungen. Eine Zusammenfassung der Anlegerrechte ist in englischer Sprache unter folgendem Link verfügbar: https://www.nordea.lu/documents/engagement-policy/EP_eng_INT.pdf. Nordea Investment Funds S.A. kann, auf Basis von Artikel 93a der EU-Direktive 2009/65/EC, die Beendigung der Marketingaktivitäten seiner (Teil-)Fonds im jeweiligen EU-Vertriebsland beschließen. Herausgegeben von Nordea Investment Funds S.A. 562, rue de Neudorf, P.O. Box 782, L-2017 Luxemburg, einer von der Commission de Surveillance du Secteur Financier in Luxemburg genehmigten Verwaltungsgesellschaft. Weitere Informationen erhalten Sie bei Ihrem Anlageberater – er berät Sie als ein von Nordea Investment Funds S.A. unabhängiger Berater. **Bitte beachten Sie, dass nicht unbedingt alle Teilfonds und/oder Anteilklassen in Ihrer Jurisdiktion verfügbar sind. Ergänzende Informationen für Anleger in Österreich:** Informations- und Zahlstelle in Österreich ist die Erste Bank der österreichischen Sparkassen AG, Am Belvedere 1, 1100 Wien, Österreich. **Ergänzende Informationen für Anleger in Deutschland:** Informationsstelle in Deutschland ist Société Générale S.A. Frankfurt Branch, Neue Mainzer Straße 46-50, 60311 Frankfurt am Main, Deutschland. Kopien der vorgenannten Dokumente stehen Ihnen auch hier zur Verfügung. **Ergänzende Informationen für Anleger in der Schweiz:** Der Schweizer Vertreter und Zahlstelle ist BNP Paribas Securities Services, Paris, Succursale de Zurich, Selnaustrasse 16, 8002 Zürich, Schweiz. Quelle (falls nicht anders angegeben): Nordea Investment Funds S.A. Alle geäußerten Meinungen sind, falls keine anderen Quellen genannt werden, die von Nordea Investment Funds S.A. Dieses Dokument darf ohne vorherige Erlaubnis weder reproduziert noch veröffentlicht werden. **Die Bezugnahme auf einzelne Unternehmen oder Investments innerhalb dieses Dokuments darf nicht als Empfehlung gegenüber dem Anleger aufgefasst werden, die entsprechenden Wertpapiere zu kaufen oder zu verkaufen, sondern dient ausschließlich illustrativen Zwecken.** Der Grad der individuellen Steuerbelastung ist unterschiedlich und kann sich in der Zukunft ändern.